PREMIER MINISTÈRE

SECRÉTARIAT PERMANENT DU PLAN NATIONAL DE DEVELOPPEMENT ECONOMIQUE ET SOCIAL

---

01 BP 6119 OUAGADOUGOU 01

25 33 12 15 - www.pndes.net

BURKINA FASO

Unité - Progrès - Justice

MANUEL DE L'UTILISATEUR DE LA PLATEFORME DE SUIVI DU PNDES SIRI

www.pndes.net

Avec l'appui du Sous-programme statistiques du Programme d'appui à la gestion publique et aux statistiques (PAGPS/SPS) financé par l'Union européenne

Version Octobre 2020

Table des matières

Généralités **3**

CONNEXION GRAND PUBLIC **6**

Page d'Accueil **7**

Menu – ACCUEIL **8**

1) Sous-menu Accueil 9
2) Sous-menu Mot de bienvenue du SP/PNDES 9
3) Sous-menu Les liens avec d'autres Sites Web 9
4) Sous-menu Écrire au Web Master 9

Menu – SITE WEB **10**

Menu - ACTUALITES **11**

Menu - DOCUMENTS **12**

Menu - INVESTISSEMENTS **13**

1) Tableau de bord des investissements 13
2) Rapport des indicateurs élémentaires 15
3) Rapport financier des investissements 18

Menu - REFORMES **21**

1) Tableau de bord des réformes 21
2) Rapport des indicateurs élémentaires 23
3) Rapport financier des réformes 25

Menu - INDICATEURS **28**

1) Rapport simple des indicateurs 28
2) -Rapport consolidé des indicateurs 29

Menu - ACTIVITES **32**

1) Rapport des activités 32

Menu - CONTACT **34**

Menu - AIDE **35**

CONNEXION ADMINISTRATEUR **36**

Page d'Accueil **37**

Menu – SITE WEB **38**

Menu - ACTUALITES **39**

Menu - DOCUMENTS **40**

1) Archivage des documents 41
2) Consultation des documents 42

Menu - PARAMETRAGE **43**
1) Groupe d'utilisateurs 45
2) Personnel 46
3) Utilisateurs 47
4) Les Indicateurs PNDES 48
5) Définition des indicateurs élémentaires 49
6) Les investissements / Réformes 50
7) Structure de suivi 51
8) Affectation des structures par utilisateur 52
9) Affectation des investissements par utilisateur 53
10) Affectation des réformes par utilisateur 54
11) Référentiel des activités 55
Menu - INDICATEURS **56**
1) -Programmation des indicateurs par structure 57
2) –Suivi des indicateurs PNDES 58
3) -Validation des indicateurs PNDES 60
4) -Rapport simple des indicateurs 61
5) -Rapport consolidé des indicateurs 64
6) -Quelques graphiques 68
Menu - INVESTISSEMENTS **72**
1) -Ajouter de nouveaux investissements 73
2) -Modification des investissements 74
3) -Lier les indicateurs élémentaires aux investissements 77
4) -Saisie des données physiques 78
5) -Saisie des données financières 79
6) -Validation des données physiques 80
7) -Validation des données financières 81
8) -Tableau de bord 82
9) Rapport des indicateurs élémentaires 84
10) Rapport financier des investissements 87
Menu - REFORMES **90**
1) -Ajouter de nouvelles réformes 91
2) -Modification des réformes 92
3) -Lier les indicateurs élémentaires aux réformes 95
4) -Saisie des données physiques 96

5) -Saisie des données financières 97
6) -Validation des données physiques 98
7) -Validation des données financières 99
8) -Tableau de bord 100
9) Rapport des indicateurs élémentaires 102
10) Rapport financier des réformes 104
Menu - ACTIVITES 107
1) - Planification et suivi des activités 108
2) -Validation des activités 109
3) -Rapport des activités 111
Menu - FORUM 113
Menu - AIDE 115

Généralités

La plateforme de suivi du PNDES (**SIRI**) est conçu sous environnement web. C'est un logiciel multi-poste et multi-utilisateurs réalisé avec les technologies web (PHP/MySQL, XHTML, CSS, JavaScript, …) pour faciliter son déploiement et surtout son utilisation en réseau sur un serveur web. Elle s'adapte aux Smartphones.

La plateforme SIRI permet le **S**uivi des **I**nvestissements, des **R**éformes et des **I**ndicateurs PNDES. Elle comprend des **menus** et des **sous-menus**. Les **menus** occupent la première ligne de la plateforme et les **sous-menus** s'ouvrent lorsque l'on clique sur les **menus**.

NB : *Pour la plateforme les boutons de commande suivants auront les mêmes fonctions à savoir :*

Utiliser le bouton Ajouter pour créer un nouvel enregistrement puis renseigner les items et cliquer sur Enregistrer pour terminer l'opération ;
Utiliser le bouton Editer pour modifier un enregistrement puis renseigner les items et cliquer sur Enregistrer pour terminer l'opération ;
Utiliser le bouton Supprimer ou x pour supprimer un enregistrement puis répondre par « Oui » à la question pour terminer l'opération ;
Utiliser le bouton Rechercher pour rechercher un enregistrement donné ;
Utiliser le bouton ... pour afficher les listes d'indicateurs / activités / etc.

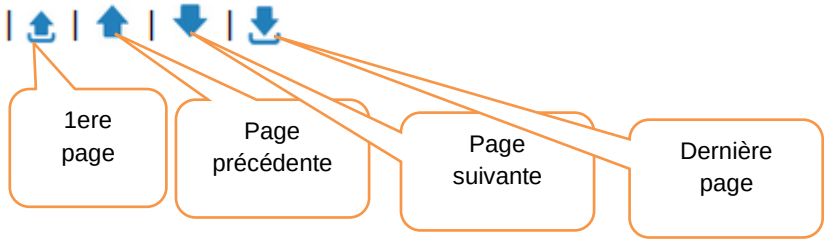

Les boutons de commande se présentent sous le format suivant :

etc.

L'icône en haut et à droite du menu permet aux membres de se connecter à la plateforme en utilisant leur mot de passe.

Accès à la plateforme SIRI

Pour accéder à **La plateforme de suivi du PNDES**, il vous suffit d'ouvrir un navigateur Web et taper www.pndes.net puis valider.

Si vous souhaitez vous connecter en tant que membre ou administrateur il vous suffira de cliquer sur l'icône à haut à droite et sélectionner « **-Administrer** » puis renseigner votre ***nom d'utilisateur*** et votre ***mot de passe*** cliquer ensuite sur « OK ».

Si le ***nom d'utilisateur*** et le ***mot de passe*** sont tous corrects, La plateforme de suivi du PNDES affichera la page d'Accueil pour vous permettre de travailler en tant que membre ou administrateur (personne ayant l'autorisation de modifier les données). Si le ***nom d'utilisateur*** et/ou le ***mot de passe*** ne sont pas tous corrects vous serez connecté en tant que simple utilisateur (***personne ne pouvant que consulter les données***).

SIRI
Nom utilisateur
Mot de passe
OK
PLAN NATIONAL DE DÉVELOPPEMENT ÉCONOMIQUE ET SOCIAL
2016 - 2020
PNDES 2016 2020
Plan National de Developpement Economique et Social
PNDES 2016-2020
Le Plan National de Développement Economique et Social du Burkina Faso pour 2016-2020 est le nouveau référentiel de développement du pays pour la période correspondant au mandat du nouveau Président Roch Kabore, dont il traduit le programme et les orientations politiques.
Basé sur un cadre macro-économique ambitieux (prévision : 8% de croissance par an), il affiche un ensemble d'objectifs et d'investissements volontaristes pour un montant total de 23 mds €, dont plus de 8 mds € attendus de « financements extérieurs », articulés autour de trois axes stratégiques:
Axe 1 : réformer les institutions et moderniser l'administration
Axe 2 : développer le capital humain
Axe 3 : dynamiser les secteurs porteurs pour l'économie et les emplois
Suivi du PNDES
2016 - 2020
Plan National de Développement Economique et Social

CONNEXION GRAND PUBLIC

Cette option est destinée à tout utilisateur désireux de consulter les données du PNDES. C'est la connexion en tant que **simple utilisateur**.

Il suffit de taper www.pndes.net sur n'importe quel navigateur internet pour y accéder.

Page d'Accueil

Cette option comprend les menus suivants :

- **SITE WEB**
- **ACCUEIL**
- **ACTUALITES**
- **DOCUMENTS**
- **INVESTISSEMENTS**
- **REFORMES**
- **ACTIVITES**
- **INDICATEURS**
- **CONTACT**
- **AIDE**
-

Menu – ACCUEIL

Ce menu comprend quatre sous menus :

1) Accueil
2) Mot de bienvenue du SP/PNDES
3) Les liens avec d'autres Sites Web
4) Écrire au Web Master

1) Sous-menu Accueil

Le sous-menu Accueil a pour rôle de présenter les différents modules importants de la plateforme.

2) Sous-menu Mot de bienvenue du SP/PNDES

Le Sous menu Mot de bienvenue du SP/PNDES permet aux utilisateurs d'accéder au mot de bienvenue du SP/PNDES.

3) Sous-menu Les liens avec d'autres Sites Web

Le Sous menu Les liens avec d'autres Sites Web permet aux utilisateurs d'accéder à d'autres sites Web .

4) Sous-menu Écrire au Web Master

Le Sous menu Écrire au Web Master permet aux utilisateurs d'envoyer leurs réflexions à l'administrateur de la plateforme.

Menu – SITE WEB

Le menu Site Web permet à l'utilisateur d'accéder au Site Web www.pndes.gov.bf

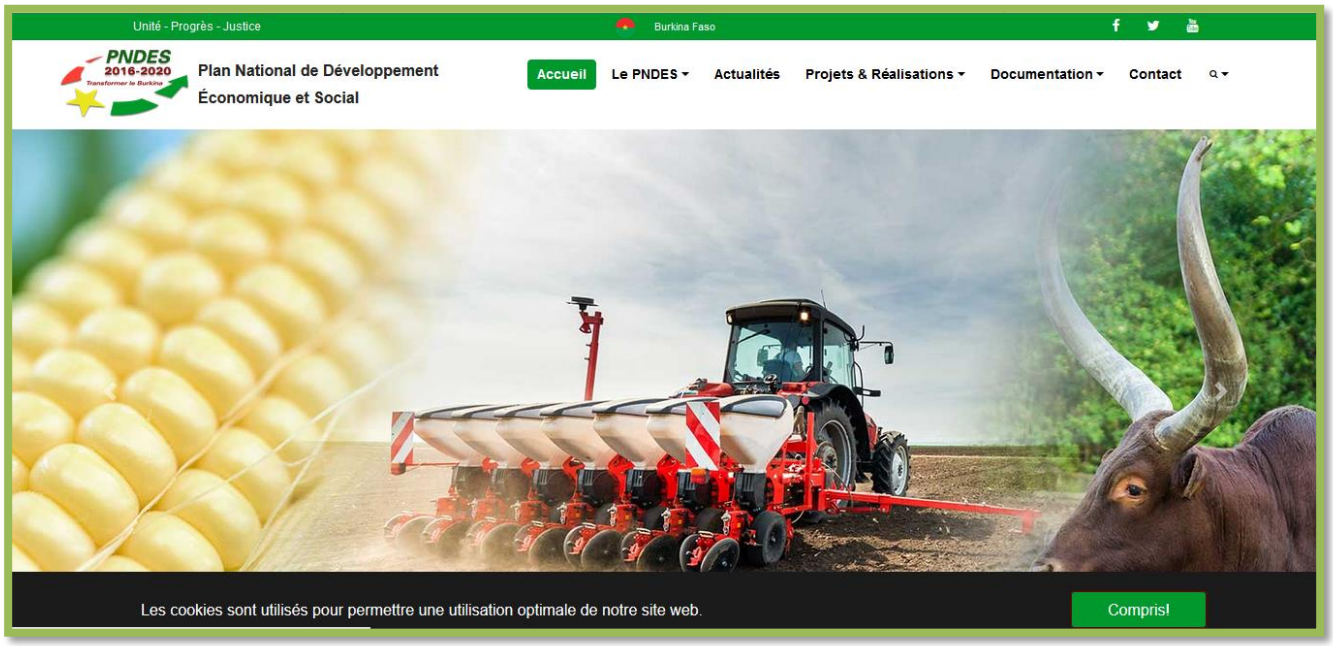

Menu - ACTUALITES

Ce menu présente la liste des informations que la plateforme met à la disposition des utilisateurs. Pour accéder au détail de l'information, il suffira de cliquer sur l'image de l'information pour voir la totalité de l'information s'afficher. L'utilisateur pourra également réagir à travers des commentaires ou des réflexions qui seront postés après que le Web master aurai jugé ces commentaires ou des réflexions courtois.

Pour cela, l'utilisateur devra renseigner soit son pseudo soit son email et taper son commentaire puis cliquer sur « Envoyer »

Menu - DOCUMENTS

Ce menu permet aux utilisateurs d'accéder aux documents de suivi du PNDES.
Il suffit de cliquer sur le document désiré pour le télécharger.

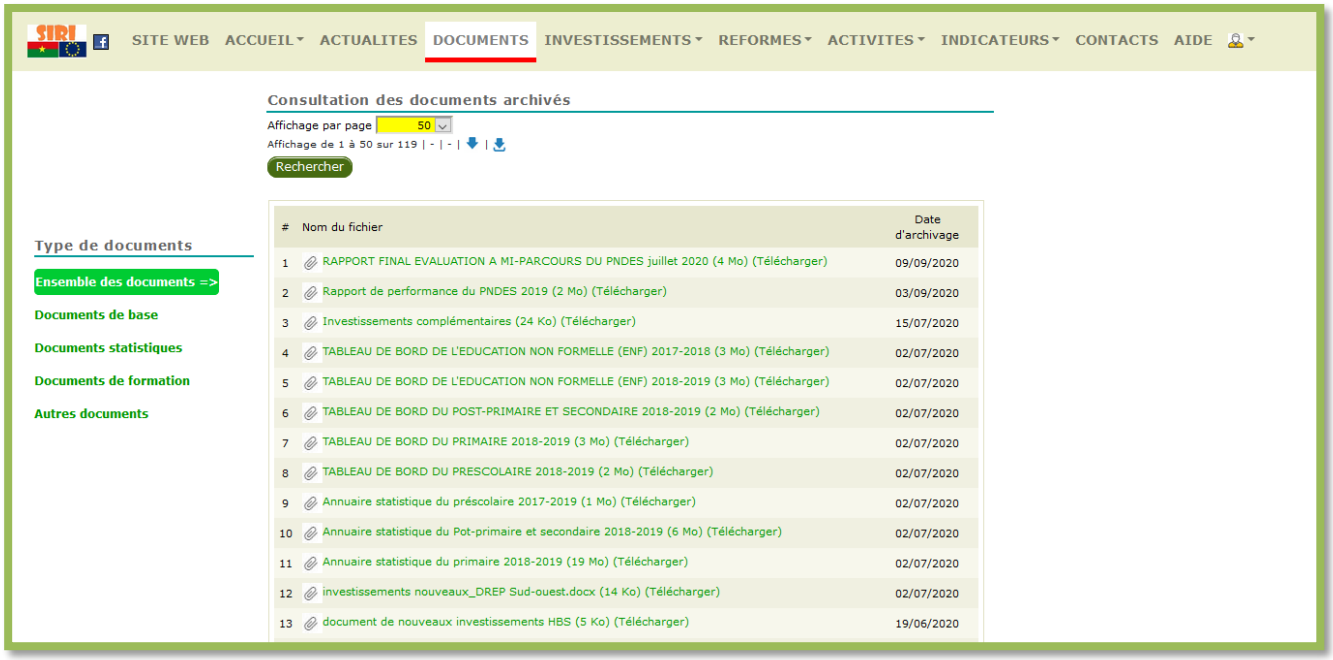

L'utilisateur peut également faire une recherche avancée pour afficher ses documents. Pour cela il devra cliquer sur les boutons type de documents à gauche ou sur « Rehercher » et renseigner au moins un des critères et enfin cliquer sur « Rechercher » pour afficher les documents répondants aux critères.

Critères de recherche :

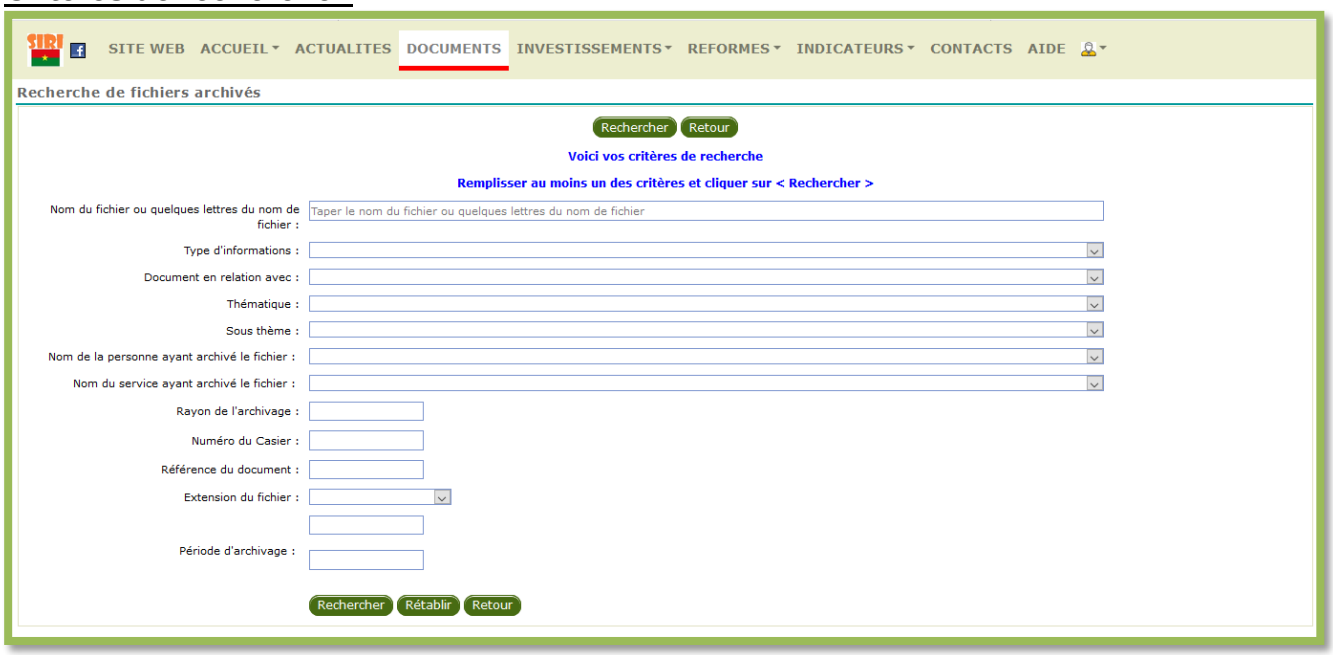

Menu - INVESTISSEMENTS

Le menu Investissement comprend les sous menus suivants :

1) Tableau de bord des investissements
2) Rapport des indicateurs élémentaires
3) Rapport financier des investissements

1) Tableau de bord des investissements

Le Sous menu Tableau de bord permet aux utilisateurs de visualiser le tableau de bord des investissements selon les critères sélectionnés.

Pour cela, il suffit de préciser le choix du tableau de bord : **Cumulé**, **1er trimestre**, **2ème trimestre**, **3ème trimestre** ou **4ème trimestre** et puis de cliquer sur « Afficher tableau de bord ». Vous pouvez par la suite imprimer ou exporter vers Excel votre tableau de bord en cliquant respectivement sur « Imprimer » ou sur « Fichier Excel ».

Formulaire pour la requête :

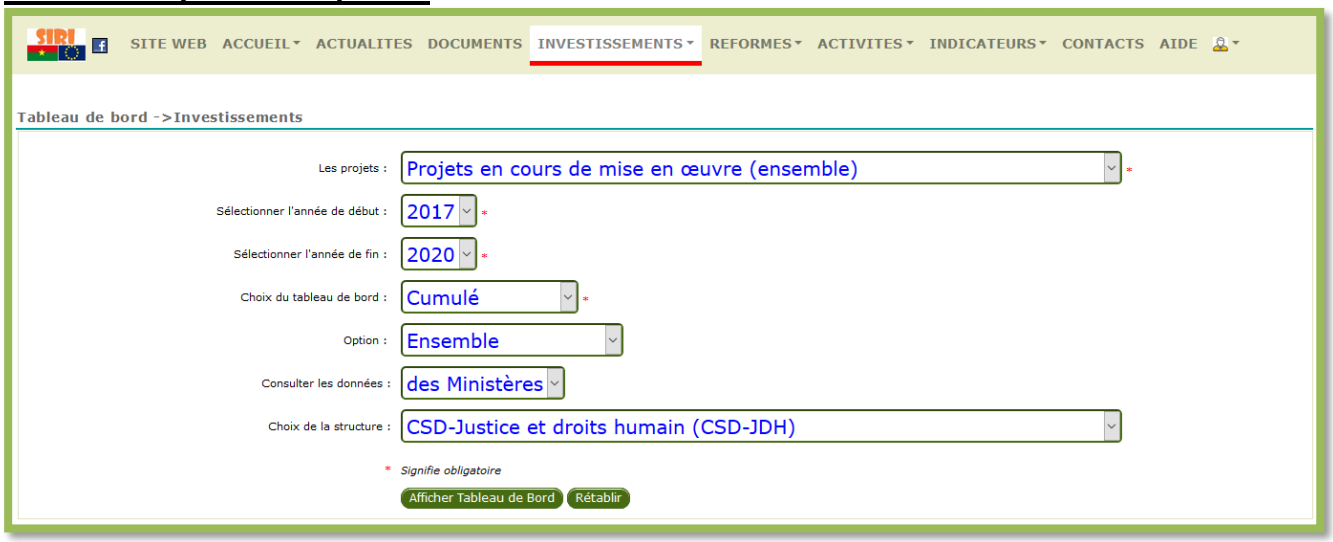

Résultats de la requête :



Il est possible de sortir le tableau de bord des engagements du Président relatifs aux investissements.

Requête :

Résultats de la requête :

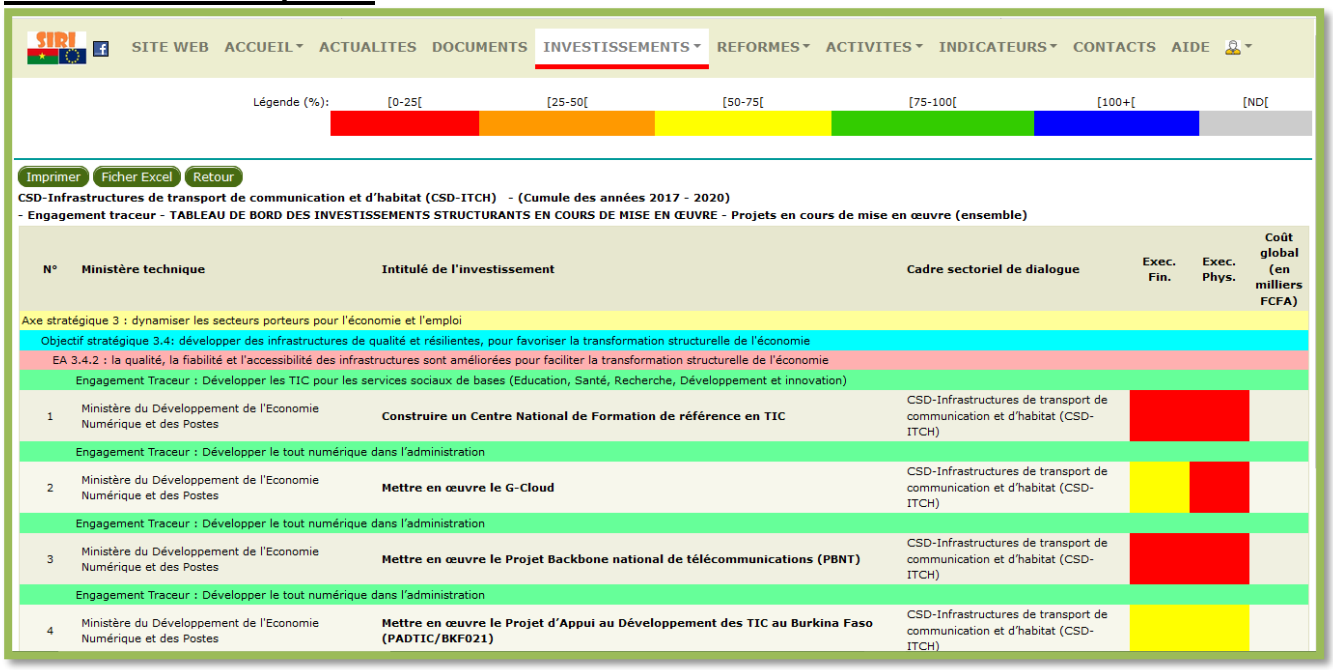

2) Rapport des indicateurs élémentaires

Le Sous menu Rapport des indicateurs élémentaires permet aux utilisateurs de visualiser lesindicateurs élémentaires reliés aux investissements selon les critères sélectionnés.
Pour cela, il suffit de préciser la structure en charge de renseigner l'indicateur, l'année de début et de fin (période/série) ou autres critères du formulaire puis de cliquer sur « Afficher Etat ».
Vous pouvez par la suite imprimer ou exporter vers Excel le rapport en cliquant respectivement sur « Imprimer » ou sur « Fichier Excel ».

Requête :

Résultats de la requête :

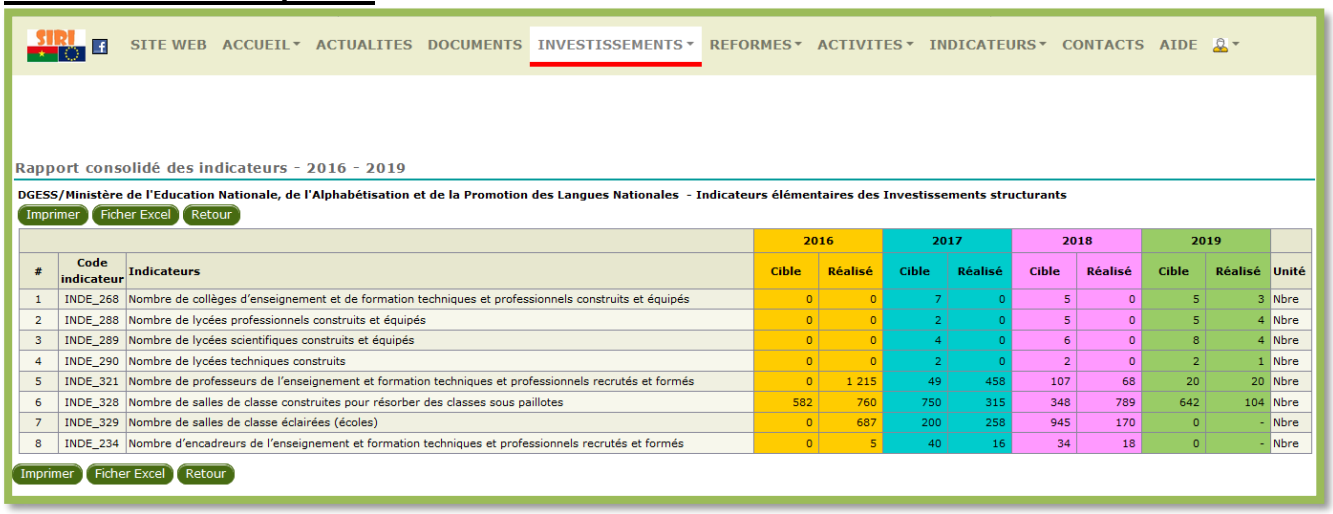

			2016		2017		2018		2019		
#	Code indicateur	Indicateurs	Cible	Réalisé	Cible	Réalisé	Cible	Réalisé	Cible	Réalisé	Unité
1	INDE_268	Nombre de collèges d'enseignement et de formation techniques et professionnels construits et équipés	0	0	7	0	5	0	5	3	Nbre
2	INDE_288	Nombre de lycées professionnels construits et équipés	0	0	2	0	5	0	5	4	Nbre
3	INDE_289	Nombre de lycées scientifiques construits et équipés	0	0	4	0	6	0	8	4	Nbre
4	INDE_290	Nombre de lycées techniques construits	0	0	2	0	2	0	2	1	Nbre
5	INDE_321	Nombre de professeurs de l'enseignement et formation techniques et professionnels recrutés et formés	0	1 215	49	458	107	68	20	20	Nbre
6	INDE_328	Nombre de salles de classe construites pour résorber des classes sous paillotes	582	760	750	315	348	789	642	104	Nbre
7	INDE_329	Nombre de salles de classe éclairées (écoles)	0	687	200	258	945	170	0	-	Nbre
8	INDE_234	Nombre d'encadreurs de l'enseignement et formation techniques et professionnels recrutés et formés	0	5	40	16	34	18	0	-	Nbre

Requête qui fait ressortir les indicateurs élémentaires des régions :

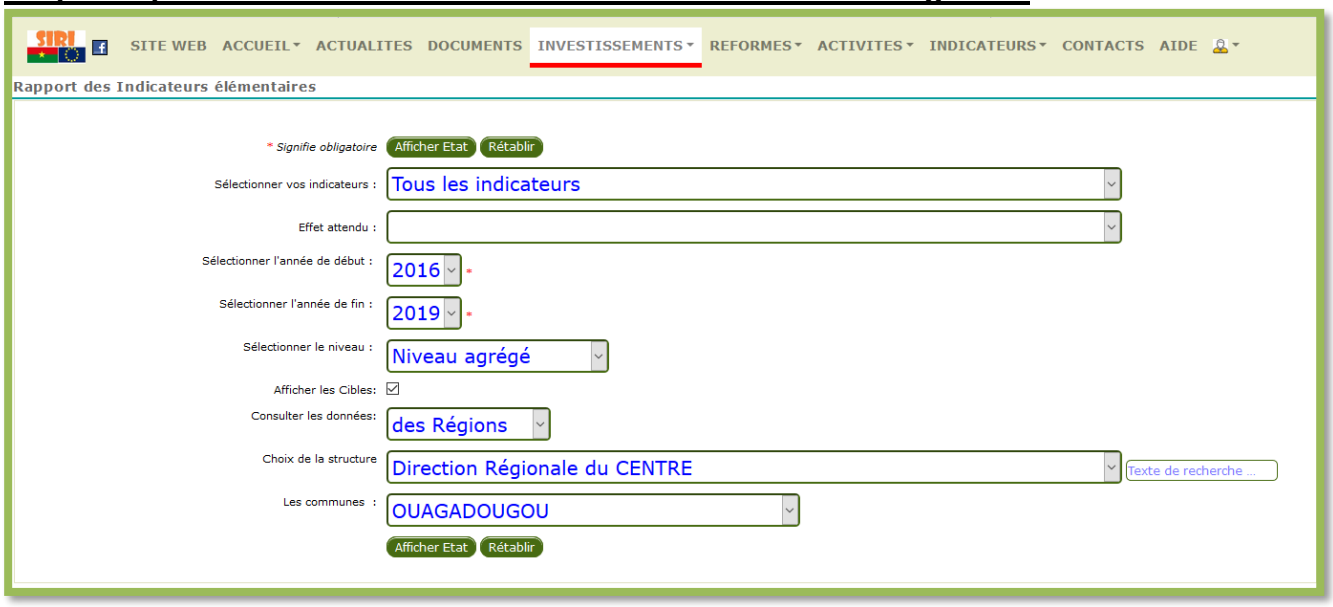

Résultats de la requête :

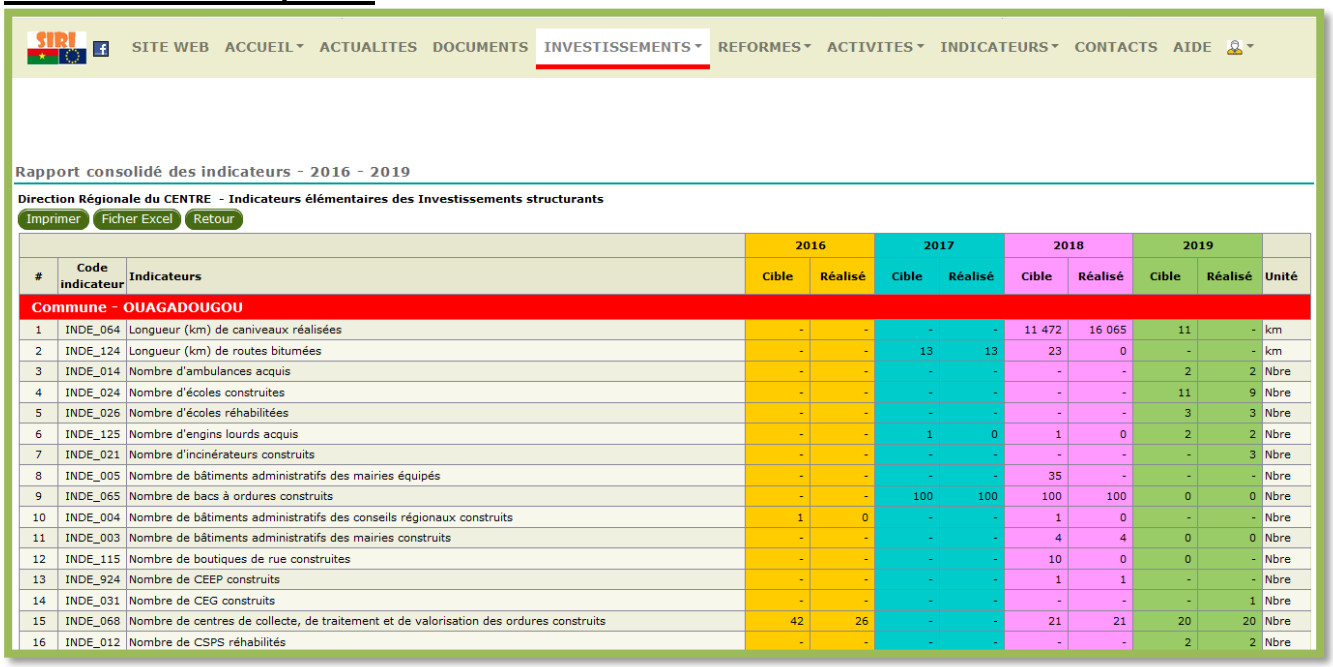

			2016		2017		2018		2019		
#	Code indicateur	Indicateurs	Cible	Réalisé	Cible	Réalisé	Cible	Réalisé	Cible	Réalisé	Unité
Commune - OUAGADOUGOU											
1	INDE_064	Longueur (km) de caniveaux réalisées	-	-	-	-	11 472	16 065	11	-	km
2	INDE_124	Longueur (km) de routes bitumées	-	-	13	13	23	0	-	-	km
3	INDE_014	Nombre d'ambulances acquis	-	-	-	-	-	-	2	2	Nbre
4	INDE_024	Nombre d'écoles construites	-	-	-	-	-	-	11	9	Nbre
5	INDE_026	Nombre d'écoles réhabilitées	-	-	-	-	-	-	3	3	Nbre
6	INDE_125	Nombre d'engins lourds acquis	-	-	1	0	1	0	2	2	Nbre
7	INDE_021	Nombre d'incinérateurs construits	-	-	-	-	-	-	-	3	Nbre
8	INDE_005	Nombre de bâtiments administratifs des mairies équipés	-	-	-	-	35	-	-	-	Nbre
9	INDE_065	Nombre de bacs à ordures construits	-	-	100	100	100	100	0	0	Nbre
10	INDE_004	Nombre de bâtiments administratifs des conseils régionaux construits	1	0	-	-	1	0	-	-	Nbre
11	INDE_003	Nombre de bâtiments administratifs des mairies construits	-	-	-	-	4	4	0	0	Nbre
12	INDE_115	Nombre de boutiques de rue construites	-	-	-	-	10	0	0	-	Nbre
13	INDE_924	Nombre de CEEP construits	-	-	-	-	1	1	-	-	Nbre
14	INDE_031	Nombre de CEG construits	-	-	-	-	-	-	-	1	Nbre
15	INDE_068	Nombre de centres de collecte, de traitement et de valorisation des ordures construits	42	26	-	-	21	21	20	20	Nbre
16	INDE_012	Nombre de CSPS réhabilités	-	-	-	-	-	-	2	2	Nbre

Requête qui fait ressortir les indicateurs des engagements du Président :

Résultats de la requête :



			2017		2018		2019		2020		
#	Code indicateur	Indicateurs	Cible	Réalisé	Cible	Réalisé	Cible	Réalisé	Cible	Réalisé	Unité
DGESS/Ministère de l'Enseignement Supérieur, de la Recherche Scientifique et de l'Innovation											
Axe stratégique 2 : développer le capital humain											
Objectif stratégique 2.2 : accroître l'offre et améliorer la qualité de l'éducation, de l'enseignement supérieur et de la formation en adéquation avec les besoins de l'économie											
EA 2.2.3 : l'accès à un enseignement supérieur de qualité adapté aux besoins de transformation structurelle de l'économie est assuré											
Engagement Traceur : Accélérer le transfert des compétences et des ressources de l'Etat vers les collectivités territoriales dans le respect des principes de progressivité, de subsidiarité et de concomitance											
Investissements => Construire des bâtiments pédagogiques et 26 amphithéâtres dans les universités											
1	INDE_250	Nombre de bâtiments pédagogiques construits	4	4	2	1	39	-	-	-	Nbre
2	INDE_231	Nombre d'amphithéâtres construits	1	1	3	0	24	-	-	-	Nbre

3) Rapport financier des investissements

Le Sous menu Rapport financier des investissements permet aux utilisateurs de visualiser les sommes prévues et exécutées pour la mise en œuvre des investissements selon les critères sélectionnés.
Pour cela, il suffit de préciser la structure en charge de mise en oeuvre, l'année de début et de fin (période/série), cocher afficher les cibles si vous souhaitez avoir les montants prévues etc. puis de cliquer sur « Afficher Etat ». Vous pouvez par la suite imprimer ou exporter vers Excel le rapport en cliquant respectivement sur « Imprimer » ou sur « Fichier Excel ».

Requête :

Résultats de la requête :

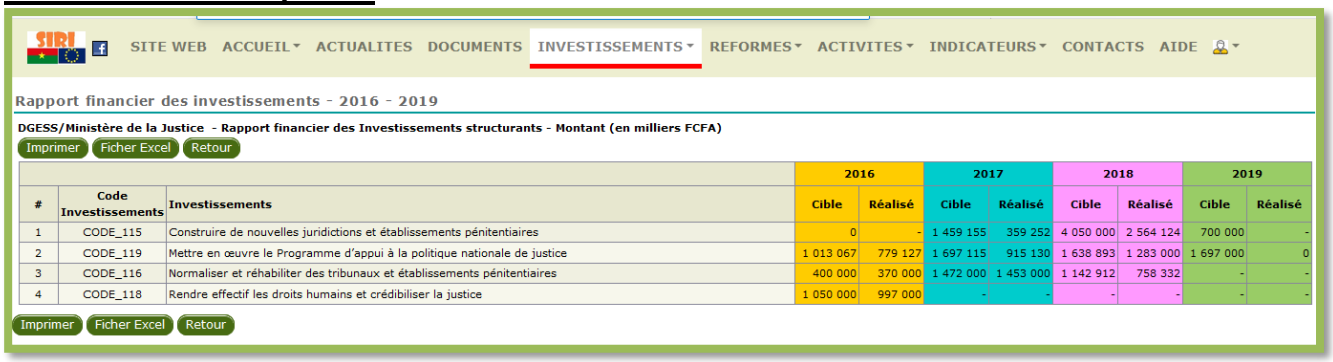

			2016		2017		2018		2019	
#	Code Investissements	Investissements	Cible	Réalisé	Cible	Réalisé	Cible	Réalisé	Cible	Réalisé
1	CODE_115	Construire de nouvelles juridictions et établissements pénitentiaires	0	-	1 459 155	359 252	4 050 000	2 564 124	700 000	-
2	CODE_119	Mettre en œuvre le Programme d'appui à la politique nationale de justice	1 013 067	779 127	1 697 115	915 130	1 638 893	1 283 000	1 697 000	0
3	CODE_116	Normaliser et réhabiliter des tribunaux et établissements pénitentiaires	400 000	370 000	1 472 000	1 453 000	1 142 912	758 332	-	-
4	CODE_118	Rendre effectif les droits humains et crédibiliser la justice	1 050 000	997 000	-	-	-	-	-	-

Requête qui fait ressortir les détails :

Résultats de la requête :

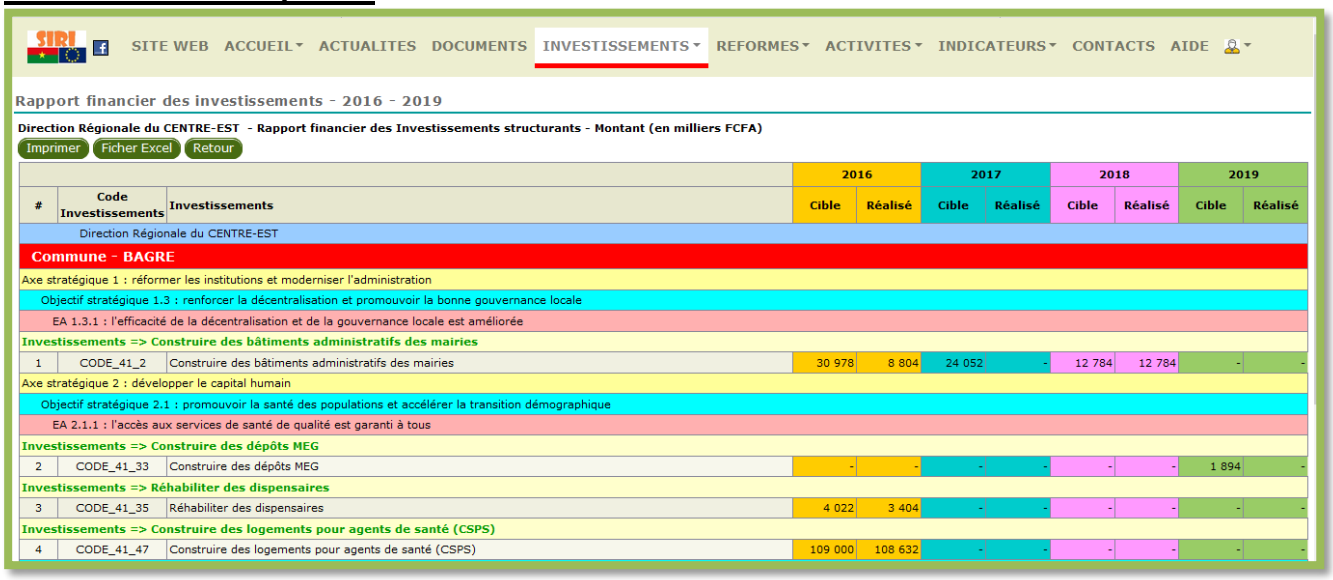

#	Code Investissements	Investissements	2016 Cible	2016 Réalisé	2017 Cible	2017 Réalisé	2018 Cible	2018 Réalisé	2019 Cible	2019 Réalisé
Direction Régionale du CENTRE-EST										
Commune - BAGRE										
Axe stratégique 1 : réformer les institutions et moderniser l'administration										
Objectif stratégique 1.3 : renforcer la décentralisation et promouvoir la bonne gouvernance locale										
EA 1.3.1 : l'efficacité de la décentralisation et de la gouvernance locale est améliorée										
Investissements => Construire des bâtiments administratifs des mairies										
1	CODE_41_2	Construire des bâtiments administratifs des mairies	30 978	8 804	24 052	-	12 784	12 784	-	-
Axe stratégique 2 : développer le capital humain										
Objectif stratégique 2.1 : promouvoir la santé des populations et accélérer la transition démographique										
EA 2.1.1 : l'accès aux services de santé de qualité est garanti à tous										
Investissements => Construire des dépôts MEG										
2	CODE_41_33	Construire des dépôts MEG	-	-	-	-	-	-	1 894	-
Investissements => Réhabiliter des dispensaires										
3	CODE_41_35	Réhabiliter des dispensaires	4 022	3 404	-	-	-	-	-	-
Investissements => Construire des logements pour agents de santé (CSPS)										
4	CODE_41_47	Construire des logements pour agents de santé (CSPS)	109 000	108 632	-	-	-	-	-	-

Requête qui fait ressortir les engagements du Président :

Résultats de la requête :

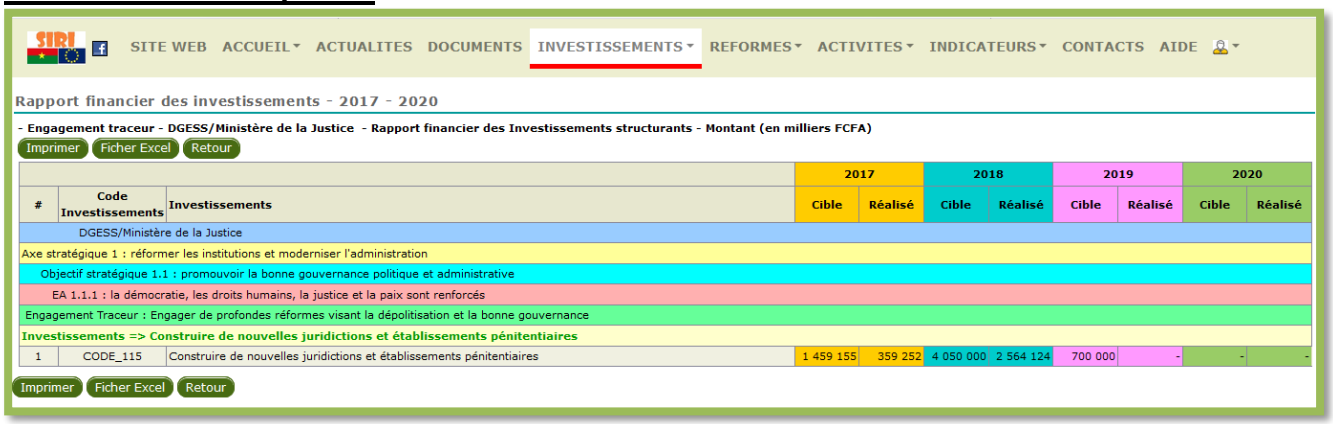

			2017		2018		2019		2020	
#	Code Investissements	Investissements	Cible	Réalisé	Cible	Réalisé	Cible	Réalisé	Cible	Réalisé
DGESS/Ministère de la Justice										
Axe stratégique 1 : réformer les institutions et moderniser l'administration										
Objectif stratégique 1.1 : promouvoir la bonne gouvernance politique et administrative										
EA 1.1.1 : la démocratie, les droits humains, la justice et la paix sont renforcés										
Engagement Traceur : Engager de profondes réformes visant la dépolitisation et la bonne gouvernance										
Investissements => Construire de nouvelles juridictions et établissements pénitentiaires										
1	CODE_115	Construire de nouvelles juridictions et établissements pénitentiaires	1 459 155	359 252	4 050 000	2 564 124	700 000	-	-	-

Menu - REFORMES

Le menu Réformes comprend les sous menus suivants :

1) Tableau de bord des réformes
2) Rapport des indicateurs élémentaires
3) Rapport financier des réformes

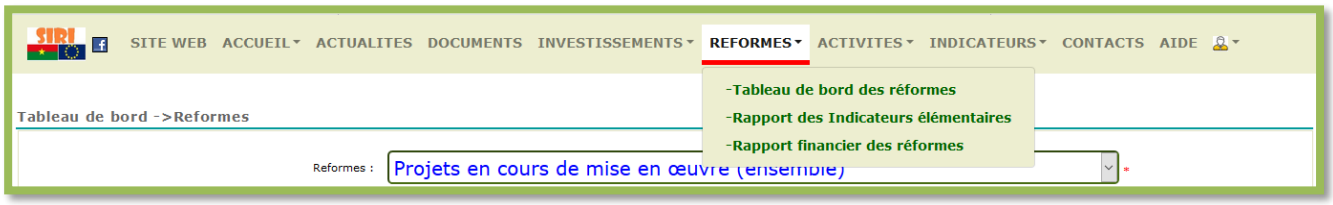

1) Tableau de bord des réformes

Le Sous menu Tableau de bord permet aux utilisateurs de visualiser le tableau de bord des réformes selon les critères sélectionnés.
Pour cela, il suffit de préciser le choix du tableau de bord : **Cumulé**, **1er trimestre**, **2ème trimestre**, **3ème trimestre** ou **4ème trimestre** et puis de cliquer sur « Afficher tableau de bord ». Vous pouvez par la suite imprimer ou exporter vers Excel votre tableau de bord en cliquant respectivement sur « Imprimer » ou sur « Fichier Excel ».

Formulaire pour la requête :

Résultats de la requête :

SITE WEB ACCUEIL ACTUALITES DOCUMENTS INVESTISSEMENTS REFORMES ACTIVITES INDICATEURS CONTACTS AIDE

Légende (%): [0-25[[25-50[[50-75[[75-100[[100+[[ND[

Imprimer Ficher Excel Retour

CSD-Justice et droits humain (CSD-JDH) - (Cumule des années 2017 - 2020)

TABLEAU DE BORD DES REFORMES STRATEGIQUES EN COURS DE MISE EN ŒUVRE - Projets en cours de mise en œuvre (ensemble)

N°	Ministère technique	Reformes	Cadre sectoriel de dialogue	Exec. Fin.	Exec. Phys.	Coût global (en milliers FCFA)
Axe stratégique 1 : réformer les institutions et moderniser l'administration						
Objectif stratégique 1.1 : promouvoir la bonne gouvernance politique et administrative						
EA 1.1.1 : la démocratie, les droits humains, la justice et la paix sont renforcés						
1	Ministère de la Justice, des Droits Humains et de la Promotion Civique, Garde des Sceaux	**Assurer l'appropriation de l'Approche basée sur les droits humains (ABDH) par les départements ministériels et les collectivités territoriales**	CSD-Justice et droits humain (CSD-JDH)			
2	Ministère de la Justice, des Droits Humains et de la Promotion Civique, Garde des Sceaux	**Dynamiser le fonctionnement des TD/TA**	CSD-Justice et droits humain (CSD-JDH)			
3	Ministère de la Justice, des Droits Humains et de la Promotion Civique, Garde des Sceaux	**Humaniser les établissements pénitentiaires**	CSD-Justice et droits humain (CSD-JDH)			
4	Ministère de la Justice, des Droits Humains et de la Promotion Civique, Garde des Sceaux	**Introduire les droits humains dans les différents ordre d'enseignement et les écoles professionnelles**	CSD-Justice et droits humain (CSD-JDH)			
5	Ministère de la Justice, des Droits Humains et de la Promotion Civique, Garde des Sceaux	**Opérationnaliser l'observatoire national de prévention et de gestion des conflits communautaires (ONAPREGECC)**	CSD-Justice et droits humain (CSD-JDH)			
6	Ministère de la Justice, des Droits Humains et de la Promotion Civique, Garde des Sceaux	**Opérationnaliser les pôles économiques et financiers et le pôle de lutte contre le terrorisme**	CSD-Justice et droits humain (CSD-JDH)			

Imprimer Ficher Excel Retour

Légende (%): [0-25[[25-50[[50-75[[75-100[[100+[[ND[

Il est possible de sortir le tableau de bord des engagements du Président relatifs aux réformes.

Requête qui fait ressortir les engagements du Président :

SITE WEB ACCUEIL ACTUALITES DOCUMENTS INVESTISSEMENTS REFORMES ACTIVITES INDICATEURS CONTACTS AIDE

Tableau de bord ->Reformes

Reformes : Projets en cours de mise en œuvre (ensemble) *

Sélectionner l'année de début : 2017 *

Sélectionner l'année de fin : 2020 *

Choix du tableau de bord : Cumulé

Option : Engagement traceur

Consulter les données : des Ministères

Choix de la structure : CSD-Justice et droits humain (CSD-JDH)

* *Signifie obligatoire*

Afficher Tableau de Bord Rétablir

Résultats de la requête :

SITE WEB ACCUEIL ACTUALITES DOCUMENTS INVESTISSEMENTS REFORMES ACTIVITES INDICATEURS CONTACTS AIDE

Légende (%): [0-25[[25-50[[50-75[[75-100[[100+[[ND[

Imprimer Ficher Excel Retour

CSD-Justice et droits humain (CSD-JDH) - (Cumule des années 2017 - 2020)

- Engagement traceur - TABLEAU DE BORD DES REFORMES STRATEGIQUES EN COURS DE MISE EN ŒUVRE - Projets en cours de mise en œuvre (ensemble)

N°	Ministère technique	Reformes	Cadre sectoriel de dialogue	Exec. Fin.	Exec. Phys.	Coût global (en milliers FCFA)
Axe stratégique 1 : réformer les institutions et moderniser l'administration						
Objectif stratégique 1.1 : promouvoir la bonne gouvernance politique et administrative						
EA 1.1.1 : la démocratie, les droits humains, la justice et la paix sont renforcés						
Engagement Traceur : Appliquer les conclusions du Pacte National pour le renouveau de la justice						
1	Ministère de la Justice, des Droits Humains et de la Promotion Civique, Garde des Sceaux	**Humaniser les établissements pénitentiaires**	CSD-Justice et droits humain (CSD-JDH)			

Imprimer Ficher Excel Retour

Légende (%): [0-25[[25-50[[50-75[[75-100[[100+[[ND[

2) Rapport des indicateurs élémentaires

Le Sous menu Rapport des indicateurs élémentaires permet aux utilisateurs de visualiser les indicateurs élémentaires reliés aux réformes selon les critères sélectionnés.
Pour cela, il suffit de préciser la structure en charge de renseigner l'indicateur, l'année de début et de fin (période/série), cocher afficher les cibles si vous souhaitez afficher le niveau des cibles puis de cliquer sur « Afficher Etat ». Vous pouvez par la suite imprimer ou exporter vers Excel le rapport en cliquant respectivement sur « Imprimer » ou sur « Fichier Excel ».

Requête :

Résultats de la requête :

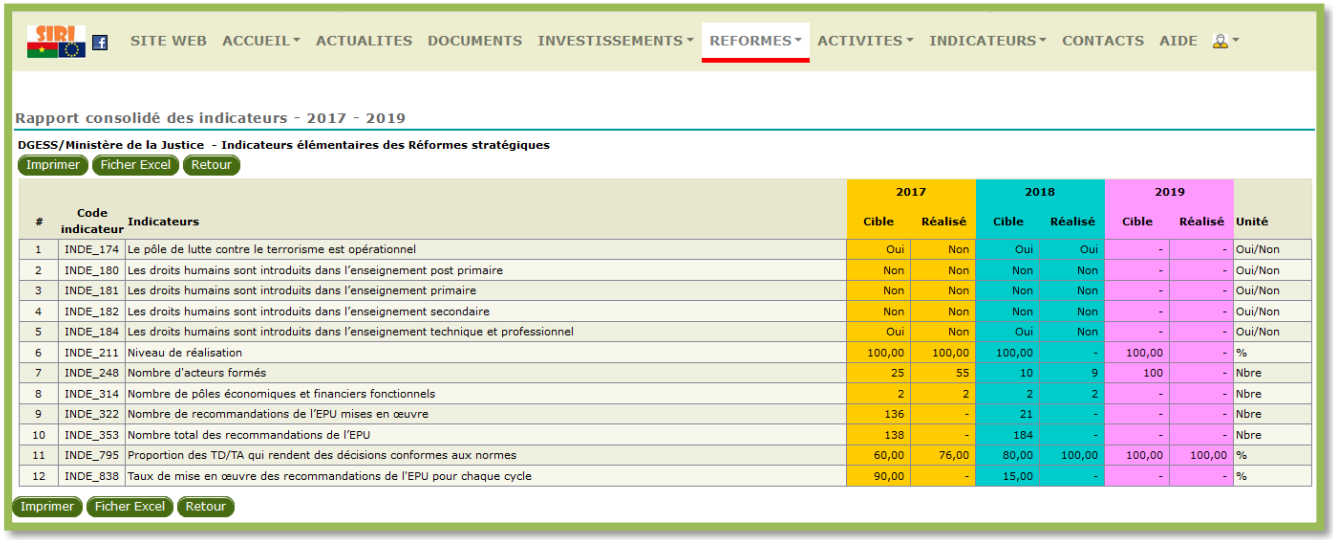

#	Code indicateur	Indicateurs	2017		2018		2019		Unité
			Cible	Réalisé	Cible	Réalisé	Cible	Réalisé	
1	INDE_174	Le pôle de lutte contre le terrorisme est opérationnel	Oui	Non	Oui	Oui	-	-	Oui/Non
2	INDE_180	Les droits humains sont introduits dans l'enseignement post primaire	Non	Non	Non	Non	-	-	Oui/Non
3	INDE_181	Les droits humains sont introduits dans l'enseignement primaire	Non	Non	Non	Non	-	-	Oui/Non
4	INDE_182	Les droits humains sont introduits dans l'enseignement secondaire	Non	Non	Non	Non	-	-	Oui/Non
5	INDE_184	Les droits humains sont introduits dans l'enseignement technique et professionnel	Oui	Non	Oui	Non	-	-	Oui/Non
6	INDE_211	Niveau de réalisation	100,00	100,00	100,00	-	100,00	-	%
7	INDE_248	Nombre d'acteurs formés	25	55	10	9	100	-	Nbre
8	INDE_314	Nombre de pôles économiques et financiers fonctionnels	2	2	2	2	-	-	Nbre
9	INDE_322	Nombre de recommandations de l'EPU mises en œuvre	136	-	21	-	-	-	Nbre
10	INDE_353	Nombre total des recommandations de l'EPU	138	-	184	-	-	-	Nbre
11	INDE_795	Proportion des TD/TA qui rendent des décisions conformes aux normes	60,00	76,00	80,00	100,00	100,00	100,00	%
12	INDE_838	Taux de mise en œuvre des recommandations de l'EPU pour chaque cycle	90,00	-	15,00	-	-	-	%

Requête qui fait ressortir les détails :

Résultats de la requête :

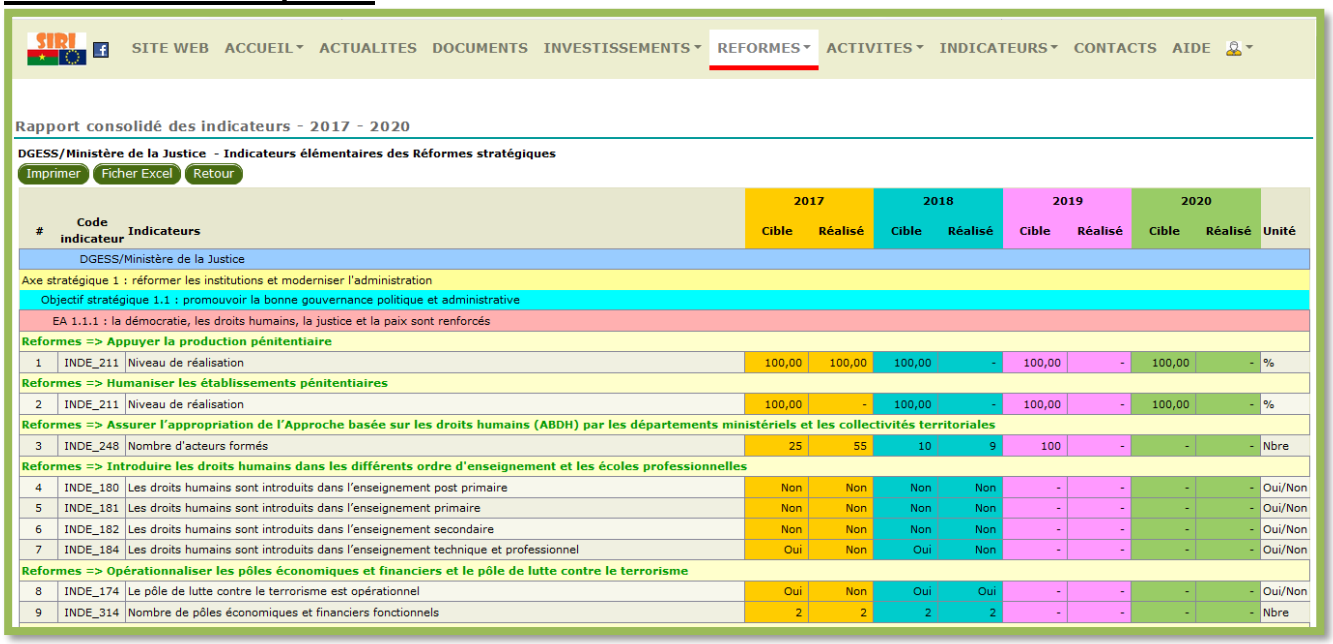

#	Code indicateur	Indicateurs	2017 Cible	2017 Réalisé	2018 Cible	2018 Réalisé	2019 Cible	2019 Réalisé	2020 Cible	2020 Réalisé	Unité
		DGESS/Ministère de la Justice									
		Axe stratégique 1 : réformer les institutions et moderniser l'administration									
		Objectif stratégique 1.1 : promouvoir la bonne gouvernance politique et administrative									
		EA 1.1.1 : la démocratie, les droits humains, la justice et la paix sont renforcés									
		Reformes => Appuyer la production pénitentiaire									
1	INDE_211	Niveau de réalisation	100,00	100,00	100,00	-	100,00	-	100,00	-	%
		Reformes => Humaniser les établissements pénitentiaires									
2	INDE_211	Niveau de réalisation	100,00	-	100,00	-	100,00	-	100,00	-	%
		Reformes => Assurer l'appropriation de l'Approche basée sur les droits humains (ABDH) par les départements ministériels et les collectivités territoriales									
3	INDE_248	Nombre d'acteurs formés	25	55	10	9	100	-	-	-	Nbre
		Reformes => Introduire les droits humains dans les différents ordre d'enseignement et les écoles professionnelles									
4	INDE_180	Les droits humains sont introduits dans l'enseignement post primaire	Non	Non	Non	Non	-	-	-	-	Oui/Non
5	INDE_181	Les droits humains sont introduits dans l'enseignement primaire	Non	Non	Non	Non	-	-	-	-	Oui/Non
6	INDE_182	Les droits humains sont introduits dans l'enseignement secondaire	Non	Non	Non	Non	-	-	-	-	Oui/Non
7	INDE_184	Les droits humains sont introduits dans l'enseignement technique et professionnel	Oui	Non	Oui	Non	-	-	-	-	Oui/Non
		Reformes => Opérationnaliser les pôles économiques et financiers et le pôle de lutte contre le terrorisme									
8	INDE_174	Le pôle de lutte contre le terrorisme est opérationnel	Oui	Non	Oui	Oui	-	-	-	-	Oui/Non
9	INDE_314	Nombre de pôles économiques et financiers fonctionnels	2	2	2	2	-	-	-	-	Nbre

3) Rapport financier des réformes

Le Sous menu Rapport financier des réformes permet aux utilisateurs de visualiser les sommes prévues et exécutées pour la mise en œuvre des réformes selon les critères sélectionnés.
Pour cela, il suffit de préciser la structure en charge de mise en oeuvre, l'année de début et de fin (période/série), cocher afficher les cibles si vous souhaitez afficher le montant des cibles prévues etc. puis de cliquer sur « Afficher Etat ». Vous pouvez par la suite imprimer ou exporter vers Excel le rapport en cliquant respectivement sur « Imprimer » ou sur « Fichier Excel ».

Requête :

Résultats de la requête :

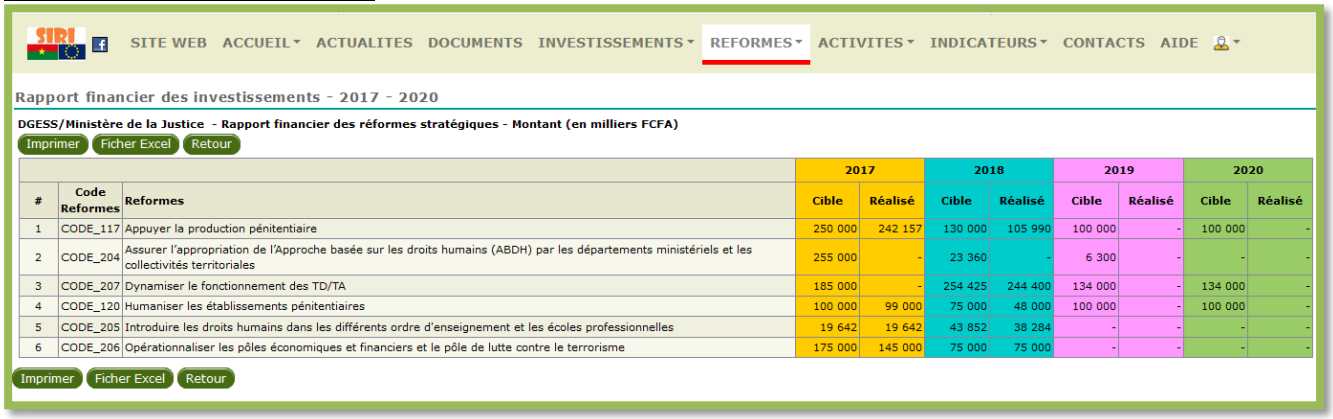

			2017		2018		2019		2020	
#	Code Reformes	Reformes	Cible	Réalisé	Cible	Réalisé	Cible	Réalisé	Cible	Réalisé
1	CODE_117	Appuyer la production pénitentiaire	250 000	242 157	130 000	105 990	100 000	-	100 000	-
2	CODE_204	Assurer l'appropriation de l'Approche basée sur les droits humains (ABDH) par les départements ministériels et les collectivités territoriales	255 000	-	23 360	-	6 300	-	-	-
3	CODE_207	Dynamiser le fonctionnement des TD/TA	185 000	-	254 425	244 400	134 000	-	134 000	-
4	CODE_120	Humaniser les établissements pénitentiaires	100 000	99 000	75 000	48 000	100 000	-	100 000	-
5	CODE_205	Introduire les droits humains dans les différents ordre d'enseignement et les écoles professionnelles	19 642	19 642	43 852	38 284	-	-	-	-
6	CODE_206	Opérationnaliser les pôles économiques et financiers et le pôle de lutte contre le terrorisme	175 000	145 000	75 000	75 000	-	-	-	-

Requête qui fait ressortir les détails :

Résultats de la requête :

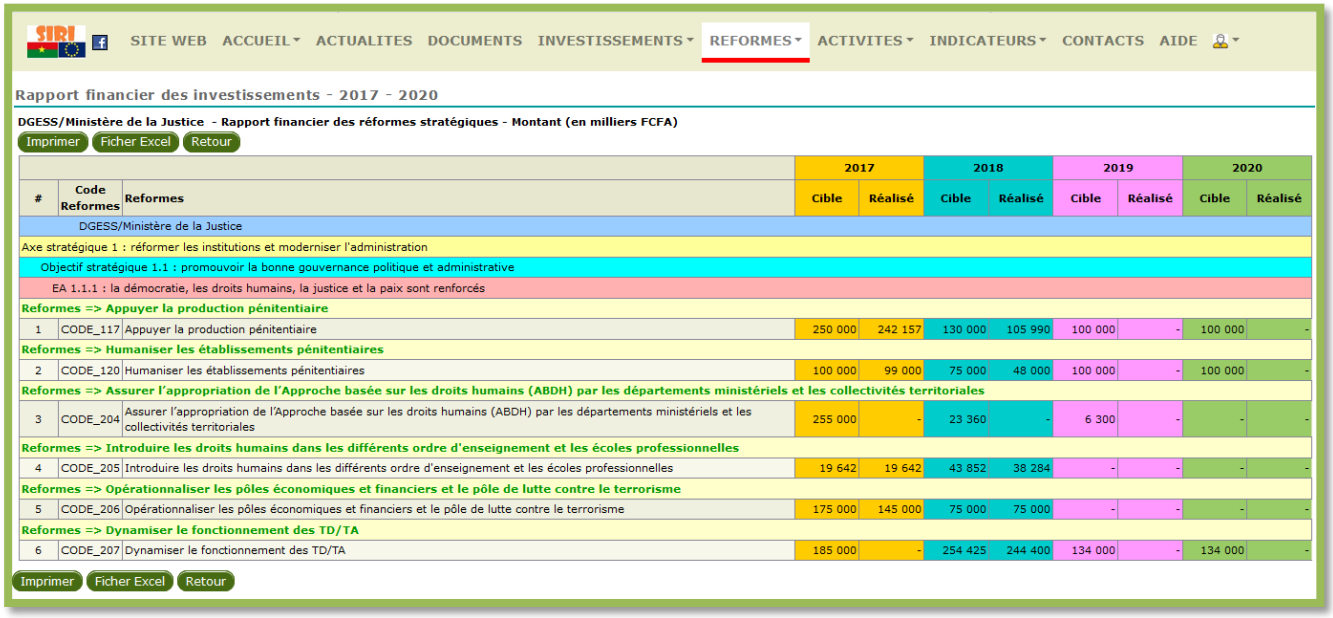

			2017		2018		2019		2020	
#	Code Reformes	Reformes	Cible	Réalisé	Cible	Réalisé	Cible	Réalisé	Cible	Réalisé
DGESS/Ministère de la Justice										
Axe stratégique 1 : réformer les institutions et moderniser l'administration										
Objectif stratégique 1.1 : promouvoir la bonne gouvernance politique et administrative										
EA 1.1.1 : la démocratie, les droits humains, la justice et la paix sont renforcés										
Reformes => Appuyer la production pénitentiaire										
1	CODE_117	Appuyer la production pénitentiaire	250 000	242 157	130 000	105 990	100 000	-	100 000	-
Reformes => Humaniser les établissements pénitentiaires										
2	CODE_120	Humaniser les établissements pénitentiaires	100 000	99 000	75 000	48 000	100 000	-	100 000	-
Reformes => Assurer l'appropriation de l'Approche basée sur les droits humains (ABDH) par les départements ministériels et les collectivités territoriales										
3	CODE_204	Assurer l'appropriation de l'Approche basée sur les droits humains (ABDH) par les départements ministériels et les collectivités territoriales	255 000	-	23 360	-	6 300	-	-	-
Reformes => Introduire les droits humains dans les différents ordre d'enseignement et les écoles professionnelles										
4	CODE_205	Introduire les droits humains dans les différents ordre d'enseignement et les écoles professionnelles	19 642	19 642	43 852	38 284	-	-	-	-
Reformes => Opérationnaliser les pôles économiques et financiers et le pôle de lutte contre le terrorisme										
5	CODE_206	Opérationnaliser les pôles économiques et financiers et le pôle de lutte contre le terrorisme	175 000	145 000	75 000	75 000	-	-	-	-
Reformes => Dynamiser le fonctionnement des TD/TA										
6	CODE_207	Dynamiser le fonctionnement des TD/TA	185 000	-	254 425	244 400	134 000	-	134 000	-

Requête qui fait ressortir les engagements du Président :

Résultats de la requête :

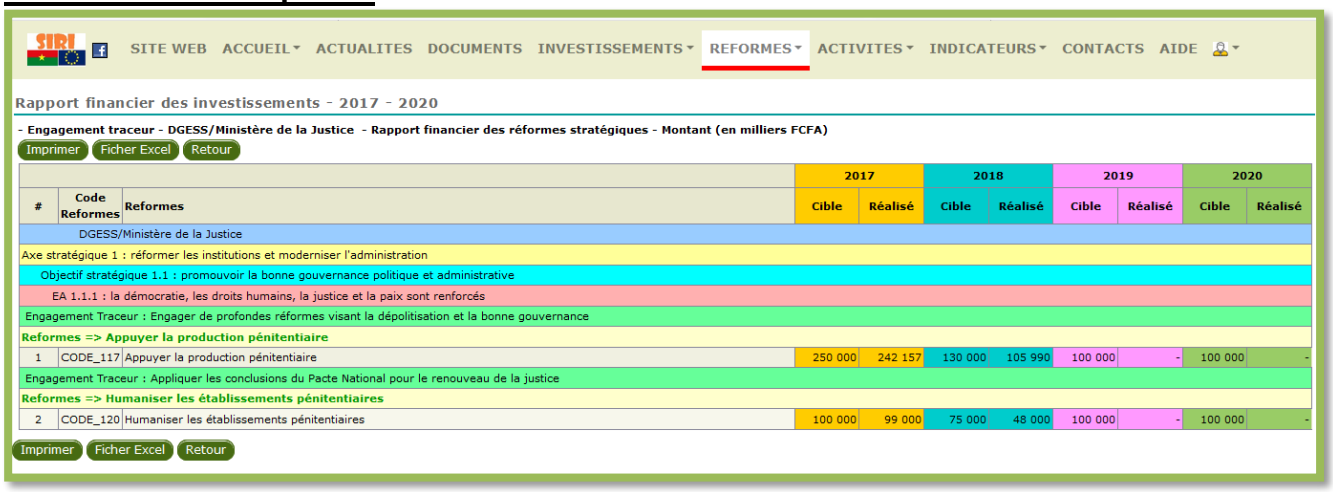

#	Code Reformes	Reformes	2017 Cible	2017 Réalisé	2018 Cible	2018 Réalisé	2019 Cible	2019 Réalisé	2020 Cible	2020 Réalisé
DGESS/Ministère de la Justice										
Axe stratégique 1 : réformer les institutions et moderniser l'administration										
Objectif stratégique 1.1 : promouvoir la bonne gouvernance politique et administrative										
EA 1.1.1 : la démocratie, les droits humains, la justice et la paix sont renforcés										
Engagement Traceur : Engager de profondes réformes visant la dépolitisation et la bonne gouvernance										
Reformes => Appuyer la production pénitentiaire										
1	CODE_117	Appuyer la production pénitentiaire	250 000	242 157	130 000	105 990	100 000	-	100 000	-
Engagement Traceur : Appliquer les conclusions du Pacte National pour le renouveau de la justice										
Reformes => Humaniser les établissements pénitentiaires										
2	CODE_120	Humaniser les établissements pénitentiaires	100 000	99 000	75 000	48 000	100 000	-	100 000	-

Menu - INDICATEURS

Le menu Réformes comprend les sous menus suivants :

1) Rapport simple des indicateurs
2) Rapport consolidé des indicateurs
3) Quelques graphiques

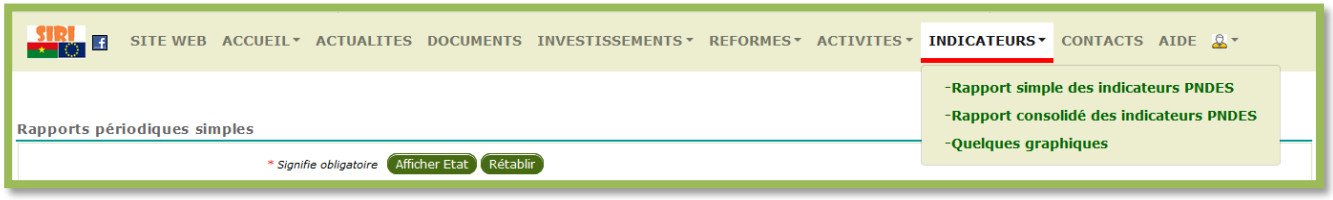

1) Rapport simple des indicateurs

Le Sous menu Rapport simple des indicateurs permet aux utilisateurs de visualiser le tableau des indicateurs selon les critères sélectionnés.

Pour cela, il suffit de préciser la structure en charge de renseigner l'indicateur, l'année de début et de fin (période/série), cocher afficher les cibles si vous souhaitez afficher le niveau des cibles puis de cliquer sur « Afficher Etat ». Vous pouvez par la suite imprimer ou exporter vers Excel votre rapport en cliquant respectivement sur « Imprimer » ou sur « Fichier Excel ».

Requête :

Résultats de la requête :

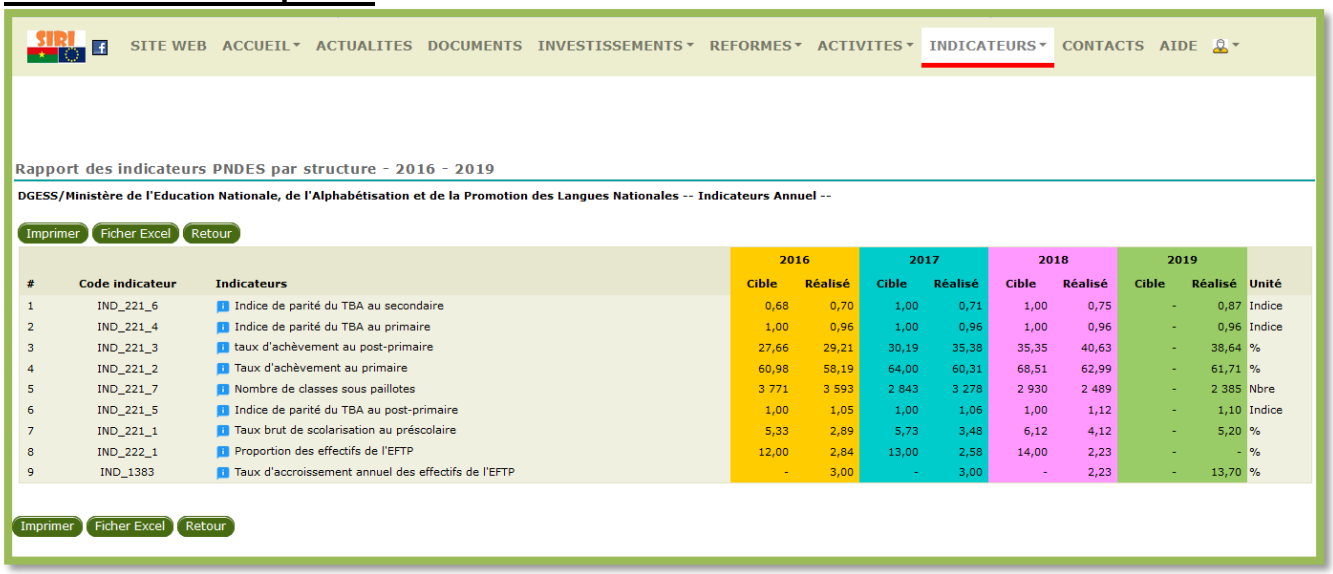

#	Code indicateur	Indicateurs	2016 Cible	2016 Réalisé	2017 Cible	2017 Réalisé	2018 Cible	2018 Réalisé	2019 Cible	2019 Réalisé	Unité
1	IND_221_6	Indice de parité du TBA au secondaire	0,68	0,70	1,00	0,71	1,00	0,75	-	0,87	Indice
2	IND_221_4	Indice de parité du TBA au primaire	1,00	0,96	1,00	0,96	1,00	0,96	-	0,96	Indice
3	IND_221_3	taux d'achèvement au post-primaire	27,66	29,21	30,19	35,38	35,35	40,63	-	38,64	%
4	IND_221_2	Taux d'achèvement au primaire	60,98	58,19	64,00	60,31	68,51	62,99	-	61,71	%
5	IND_221_7	Nombre de classes sous paillotes	3 771	3 593	2 843	3 278	2 930	2 489	-	2 385	Nbre
6	IND_221_5	Indice de parité du TBA au post-primaire	1,00	1,05	1,00	1,06	1,00	1,12	-	1,10	Indice
7	IND_221_1	Taux brut de scolarisation au préscolaire	5,33	2,89	5,73	3,48	6,12	4,12	-	5,20	%
8	IND_222_1	Proportion des effectifs de l'EFTP	12,00	2,84	13,00	2,58	14,00	2,23	-	-	%
9	IND_1383	Taux d'accroissement annuel des effectifs de l'EFTP	-	3,00	-	3,00	-	2,23	-	13,70	%

2) -Rapport consolidé des indicateurs

Ce Sous menu permet aux utilisateurs de visualiser le tableau des indicateurs selon les critères sélectionnés.
Pour cela, il suffit de préciser le CSD ou CRD en charge de renseigner l'indicateur, l'année de début et de fin (période/série), cocher afficher les cibles si vous souhaitez afficher le niveau des cibles puis de cliquer sur « Afficher Etat ». Vous pouvez par la suite imprimer ou exporter vers Excel votre rapport en cliquant respectivement sur « Imprimer » ou sur « Fichier Excel ».

Requête pour les indicateurs du CSD EF au niveau détail :

Résultats de la requête :

#	Code indicateur	Indicateurs	2016 Cible	2016 Réalisé	2017 Cible	2017 Réalisé	2018 Cible	2018 Réalisé	2019 Cible	2019 Réalisé	Unité
1	IND_221_7	Nombre de classes sous paillotes	3 771	3 593	2 843	3 278	2 930	2 489	-	2 385	Nbre
2	IND_221_5	Indice de parité du TBA au post-primaire	1,00	1,05	1,00	1,06	1,00	1,12	-	1,10	Indice
3	IND_221_1	Taux brut de scolarisation au préscolaire	5,33	2,89	5,73	3,48	6,12	4,12	-	5,20	%
4	IND_222_1	Proportion des effectifs de l'EFTP	12,00	2,84	13,00	2,58	14,00	2,23	-	-	%
5	IND_1383	Taux d'accroissement annuel des effectifs de l'EFTP	-	3,00	-	3,00	-	2,23	-	13,70	%
6	IND_221_6	Indice de parité du TBA au secondaire	0,68	0,70	1,00	0,71	1,00	0,75	-	0,87	Indice
7	IND_221_4	Indice de parité du TBA au primaire	1,00	0,96	1,00	0,96	1,00	0,96	-	0,96	Indice
8	IND_221_3	taux d'achèvement au post-primaire	27,66	29,21	30,19	35,38	35,35	40,63	-	38,64	%
9	IND_221_2	Taux d'achèvement au primaire	60,98	58,19	64,00	60,31	68,51	62,99	-	61,71	%

Requête pour les indicateurs de toutes les structures de suivi au niveau détail :

Résultats de la requête :

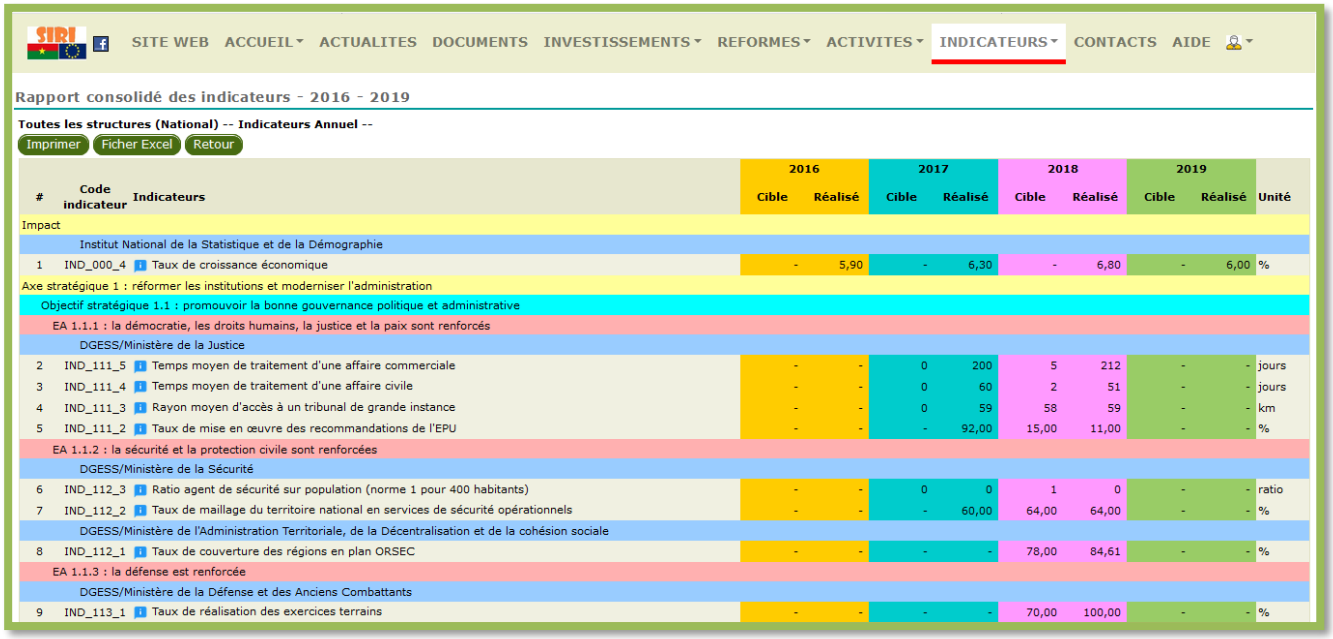

#	Code indicateur	Indicateurs	2016 Cible	2016 Réalisé	2017 Cible	2017 Réalisé	2018 Cible	2018 Réalisé	2019 Cible	2019 Réalisé	Unité
Impact											
		Institut National de la Statistique et de la Démographie									
1	IND_000_4	Taux de croissance économique	-	5,90	-	6,30	-	6,80	-	6,00	%
Axe stratégique 1 : réformer les institutions et moderniser l'administration											
Objectif stratégique 1.1 : promouvoir la bonne gouvernance politique et administrative											
EA 1.1.1 : la démocratie, les droits humains, la justice et la paix sont renforcés											
		DGESS/Ministère de la Justice									
2	IND_111_5	Temps moyen de traitement d'une affaire commerciale	-	-	0	200	5	212	-	-	jours
3	IND_111_4	Temps moyen de traitement d'une affaire civile	-	-	0	60	2	51	-	-	jours
4	IND_111_3	Rayon moyen d'accès à un tribunal de grande instance	-	-	0	59	58	59	-	-	km
5	IND_111_2	Taux de mise en œuvre des recommandations de l'EPU	-	-	-	92,00	15,00	11,00	-	-	%
EA 1.1.2 : la sécurité et la protection civile sont renforcées											
		DGESS/Ministère de la Sécurité									
6	IND_112_3	Ratio agent de sécurité sur population (norme 1 pour 400 habitants)	-	-	0	0	1	0	-	-	ratio
7	IND_112_2	Taux de maillage du territoire national en services de sécurité opérationnels	-	-	-	60,00	64,00	64,00	-	-	%
		DGESS/Ministère de l'Administration Territoriale, de la Décentralisation et de la cohésion sociale									
8	IND_112_1	Taux de couverture des régions en plan ORSEC	-	-	-	-	78,00	84,61	-	-	%
EA 1.1.3 : la défense est renforcée											
		DGESS/Ministère de la Défense et des Anciens Combattants									
9	IND_113_1	Taux de réalisation des exercices terrains	-	-	-	-	70,00	100,00	-	-	%

Requête pour les indicateurs de toutes les structures de suivi au niveau agrégé :

Résultats de la requête :

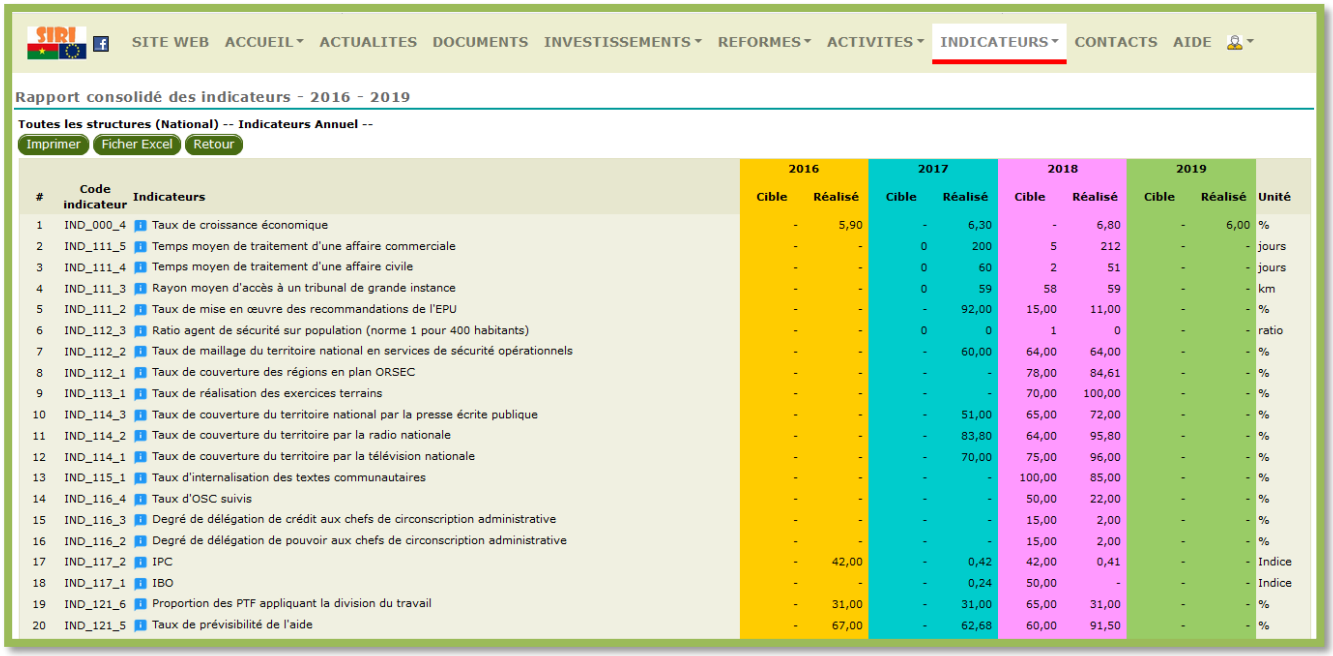

#	Code indicateur	Indicateurs	2016		2017		2018		2019		Unité
			Cible	Réalisé	Cible	Réalisé	Cible	Réalisé	Cible	Réalisé	
1	IND_000_4	Taux de croissance économique	-	5,90	-	6,30	-	6,80	-	6,00	%
2	IND_111_5	Temps moyen de traitement d'une affaire commerciale	-	-	0	200	5	212	-	-	jours
3	IND_111_4	Temps moyen de traitement d'une affaire civile	-	-	0	60	2	51	-	-	jours
4	IND_111_3	Rayon moyen d'accès à un tribunal de grande instance	-	-	0	59	58	59	-	-	km
5	IND_111_2	Taux de mise en œuvre des recommandations de l'EPU	-	-	-	92,00	15,00	11,00	-	-	%
6	IND_112_3	Ratio agent de sécurité sur population (norme 1 pour 400 habitants)	-	-	0	0	1	0	-	-	ratio
7	IND_112_2	Taux de maillage du territoire national en services de sécurité opérationnels	-	-	-	60,00	64,00	64,00	-	-	%
8	IND_112_1	Taux de couverture des régions en plan ORSEC	-	-	-	-	78,00	84,61	-	-	%
9	IND_113_1	Taux de réalisation des exercices terrains	-	-	-	-	70,00	100,00	-	-	%
10	IND_114_3	Taux de couverture du territoire national par la presse écrite publique	-	-	-	51,00	65,00	72,00	-	-	%
11	IND_114_2	Taux de couverture du territoire par la radio nationale	-	-	-	83,80	64,00	95,80	-	-	%
12	IND_114_1	Taux de couverture du territoire par la télévision nationale	-	-	-	70,00	75,00	96,00	-	-	%
13	IND_115_1	Taux d'internalisation des textes communautaires	-	-	-	-	100,00	85,00	-	-	%
14	IND_116_4	Taux d'OSC suivis	-	-	-	-	50,00	22,00	-	-	%
15	IND_116_3	Degré de délégation de crédit aux chefs de circonscription administrative	-	-	-	-	15,00	2,00	-	-	%
16	IND_116_2	Degré de délégation de pouvoir aux chefs de circonscription administrative	-	-	-	-	15,00	2,00	-	-	%
17	IND_117_2	IPC	-	42,00	-	0,42	42,00	0,41	-	-	Indice
18	IND_117_1	IBO	-	-	-	0,24	50,00	-	-	-	Indice
19	IND_121_6	Proportion des PTF appliquant la division du travail	-	31,00	-	31,00	65,00	31,00	-	-	%
20	IND_121_5	Taux de prévisibilité de l'aide	-	67,00	-	62,68	60,00	91,50	-	-	%

Menu - ACTIVITES

Le menu Activité comprend les sous menus suivants :

1) Rapport des activités

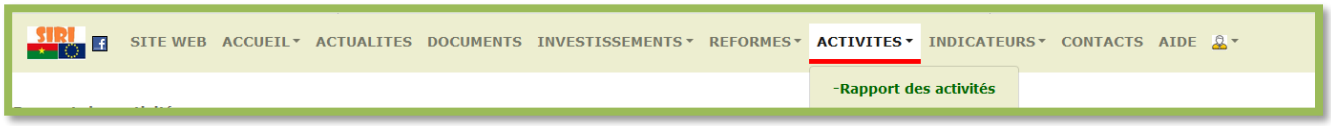

1) Rapport des activités

Le Sous menu Rapport des activités permet aux utilisateurs de visualiser les activités et leurs taux d'exécution selon les critères sélectionnés.

Pour cela, il suffit de préciser la structure en charge de l'activité, l'année, cocher afficher les cibles si vous souhaitez afficher le niveau des cibles puis de cliquer sur « Afficher Etat ». Vous pouvez par la suite imprimer ou exporter vers Excel votre rapport des activités en cliquant respectivement sur « Imprimer » ou sur « Fichier Excel ».

Requête niveau agrégé :

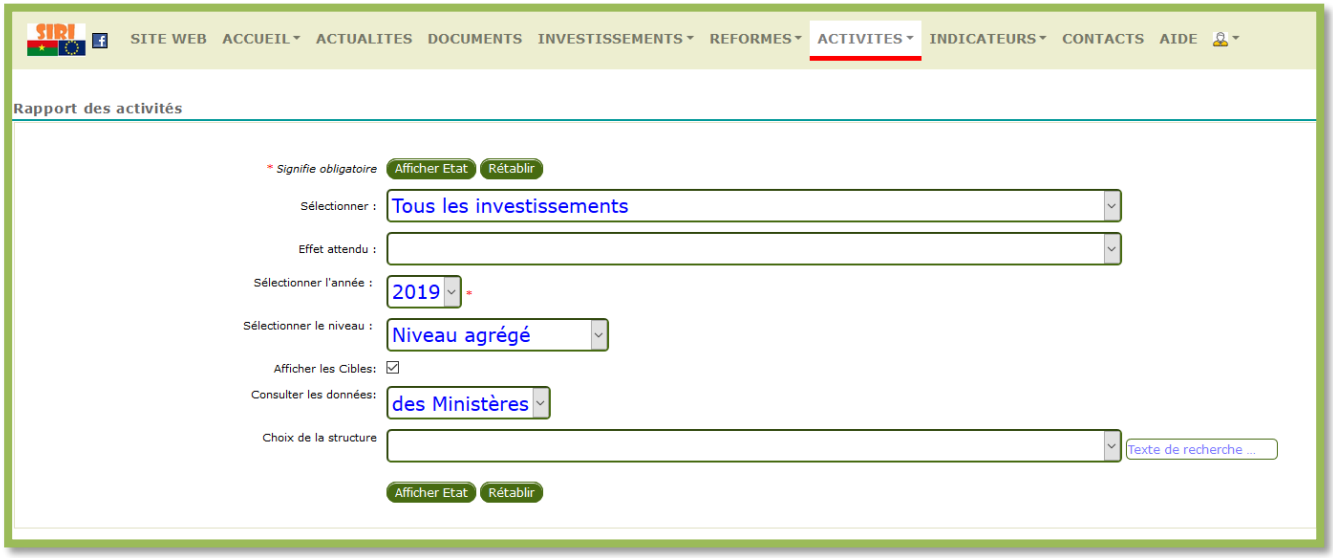

Résultats de la requête :

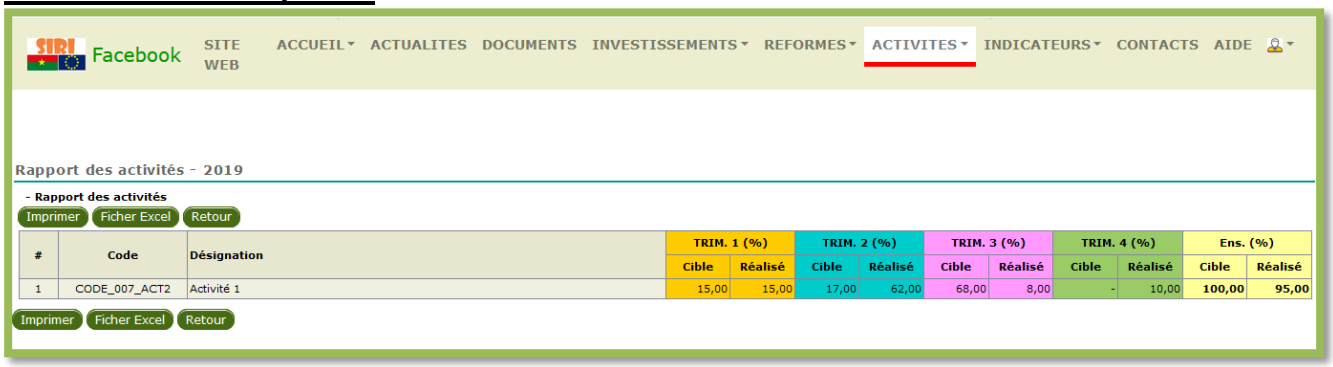

#	Code	Désignation	TRIM. 1 (%)		TRIM. 2 (%)		TRIM. 3 (%)		TRIM. 4 (%)		Ens. (%)	
			Cible	Réalisé	Cible	Réalisé	Cible	Réalisé	Cible	Réalisé	Cible	Réalisé
1	CODE_007_ACT2	Activité 1	15,00	15,00	17,00	62,00	68,00	8,00	-	10,00	100,00	95,00

Requête niveau détaillé :

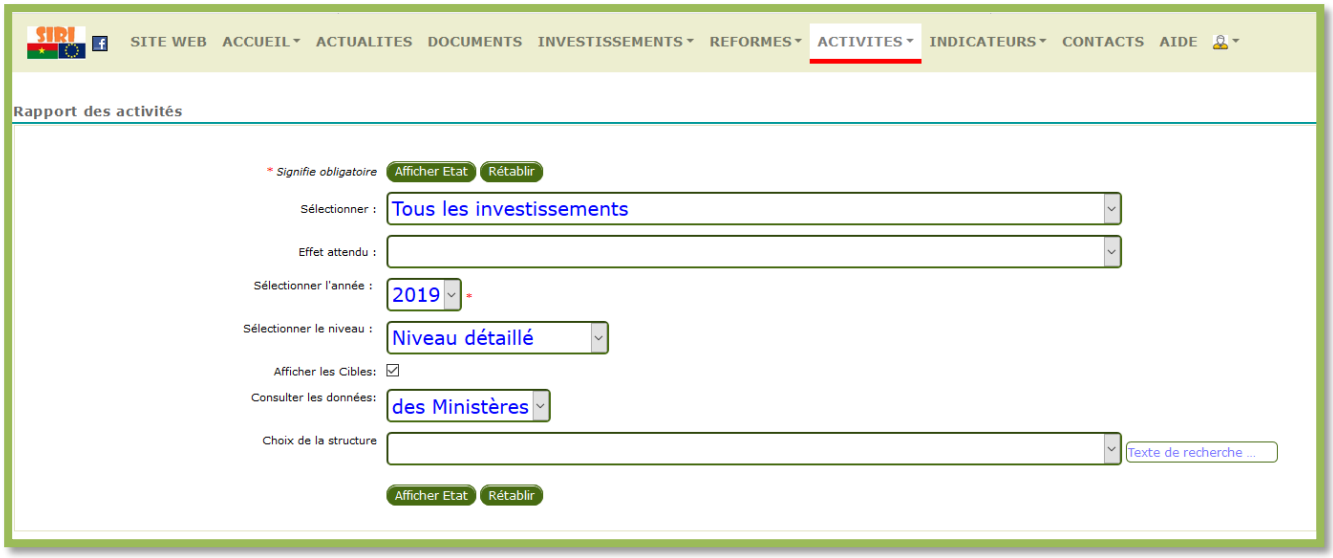

Résultats de la requête :

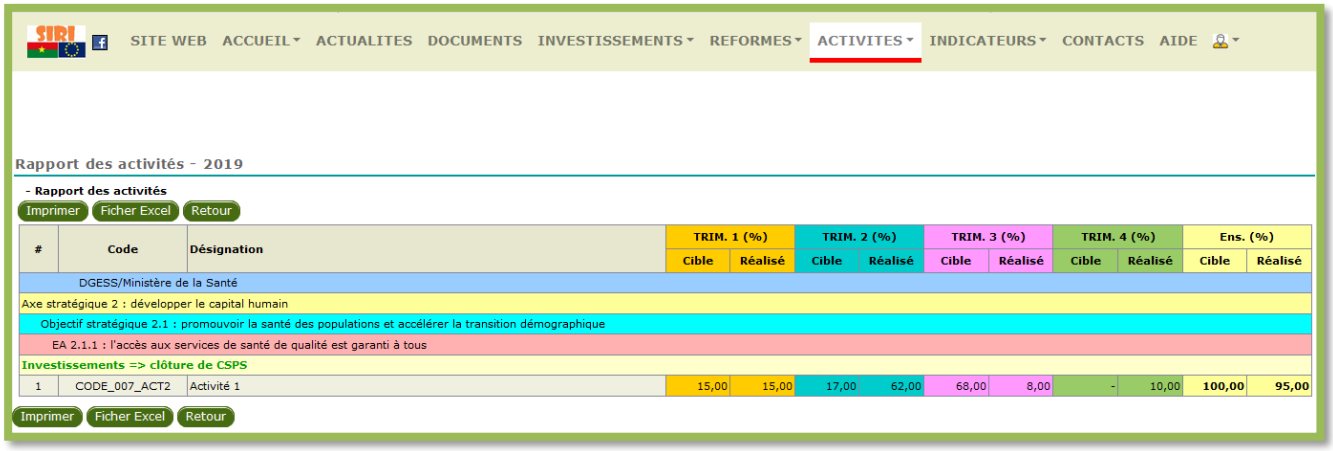

#	Code	Désignation	TRIM. 1 (%)		TRIM. 2 (%)		TRIM. 3 (%)		TRIM. 4 (%)		Ens. (%)	
			Cible	Réalisé	Cible	Réalisé	Cible	Réalisé	Cible	Réalisé	Cible	Réalisé
DGESS/Ministère de la Santé												
Axe stratégique 2 : développer le capital humain												
Objectif stratégique 2.1 : promouvoir la santé des populations et accélérer la transition démographique												
EA 2.1.1 : l'accès aux services de santé de qualité est garanti à tous												
Investissements => clôture de CSPS												
1	CODE_007_ACT2	Activité 1	15,00	15,00	17,00	62,00	68,00	8,00	-	10,00	100,00	95,00

Menu - CONTACT

Ce menu permet aux utilisateurs d'envoyer des messages au SP/PNDES. Pour cela il suffit de remplir le formulaire ci-dessous puis d'envoyer.

Menu - AIDE

Ce menu permet aux utilisateurs de télécharger le manuel d'utilisation de la plateforme.

CONNEXION ADMINISTRATEUR

Cette option est destinée à tout utilisateur ayant été autorisé à mettre à jour, à suivre ou à valider les données du PNDES.

Ils doivent disposer d'un nom d'utilisateur et d'un mot de passe.

Après avoir tapé www.pndes.net , il leur suffit de cliquer sur l'icone et sélectionner le sous-menu « –Administrer ».

Introduire ensuite le **nom d'utilisateur** et le **mot de passe** et cliquer sur l'icone OK pour se connecter à la plateforme.

Page d'Accueil

<u>Page d'accueil :</u> La page d'accueil est le point de départ pour l'utilisation des fonctionnalités de la plateforme. Elle donne accès aux différents modules de la plateforme.

Cette page vous permet d'avoir accès au mot de bienvenue du SP/PNDES et aux liens avec d'autres sites Web.

Elle vous présente le niveau de renseignement des données de votre structure pour l'année précédente et l'année en cours. La légende vous situe l'intervalle dans lequel se trouve le taux de renseignement en termes physique et en termes financier.

Menu – SITE WEB

Le menu Site Web permet à l'utilisateur d'accéder au Site Web www.pndes.gov.bf

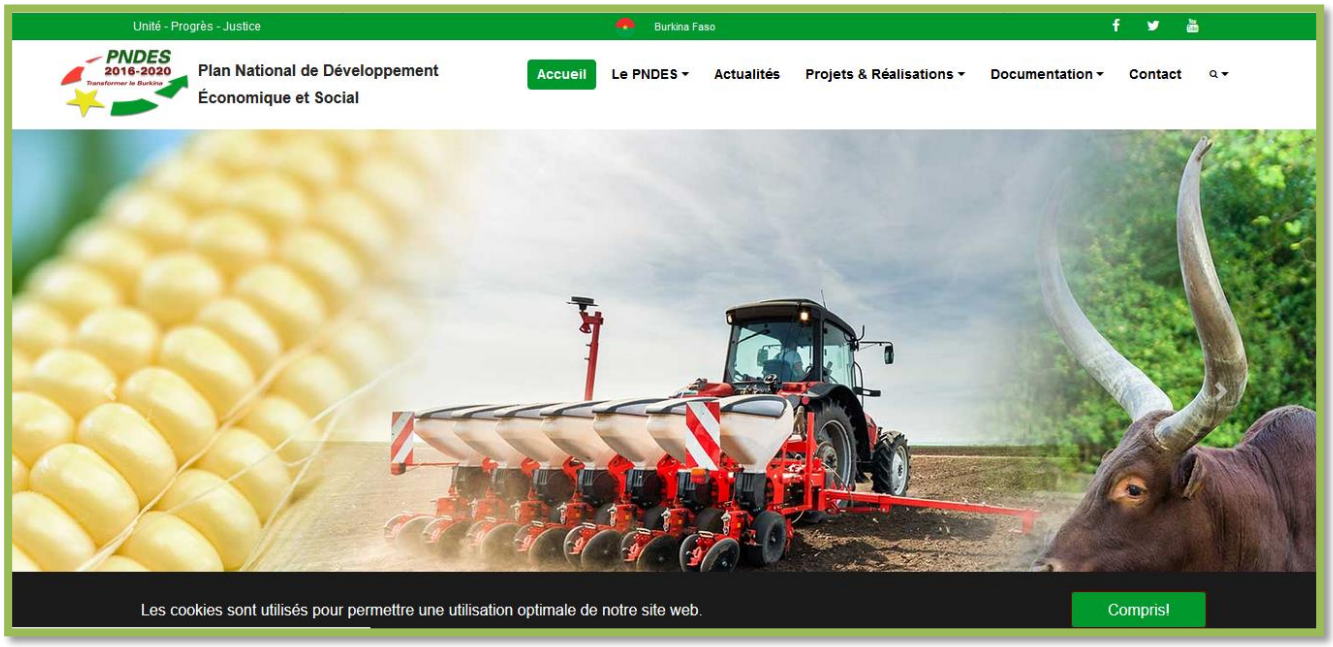

Menu - ACTUALITES

Ce menu présente la liste des informations que la plateforme met à la disposition des utilisateurs. Pour accéder au détail de l'information, il suffira de cliquer sur l'image de l'information pour voir la totalité de l'information s'afficher. L'utilisateur pourra également réagir à travers des commentaires ou des réflexions qui seront postés après que le Web master aurai jugé ces commentaires ou des réflexions courtois.

Pour cela, l'utilisateur devra renseigner soit son pseudo soit son email et taper son commentaire puis cliquer sur « Envoyer »

Menu - DOCUMENTS

1) Archivage des documents
2) Consultation des documents

Ce menu permet aux utilisateurs d'archiver, de modifier, de supprimer, de rechercher ou d'accéder aux documents de suivi du PNDES.

NB : *Il suffit de cliquer sur le document désiré pour le télécharger*.

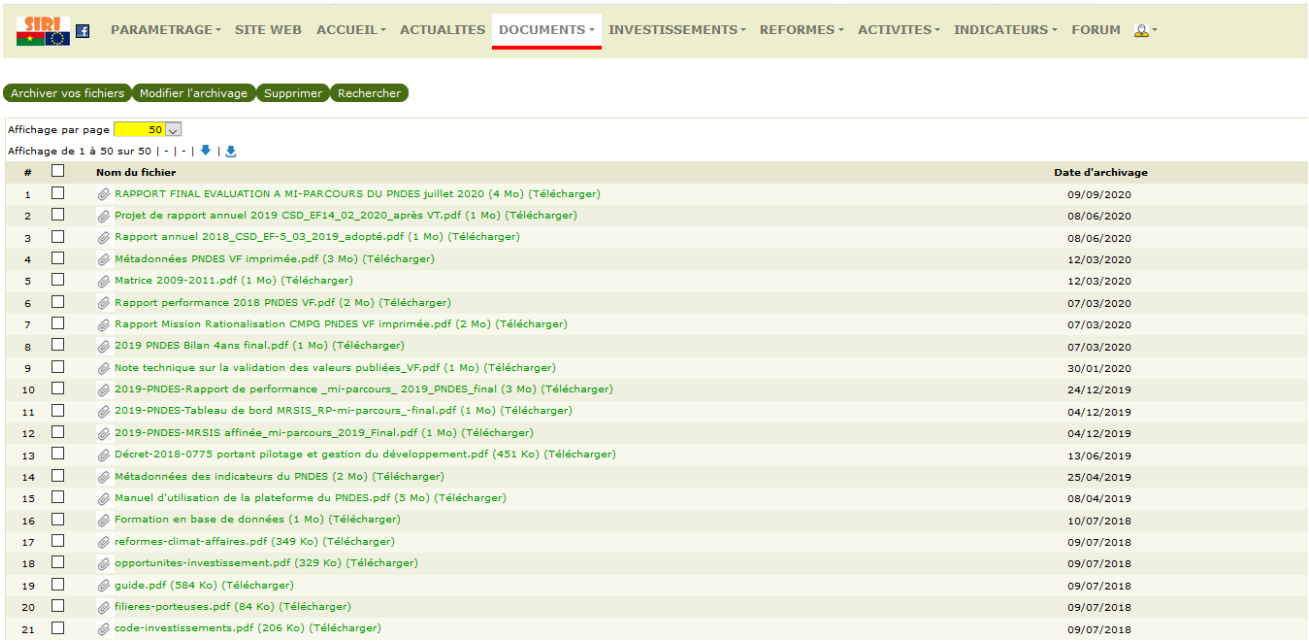

1) Archivage des documents

En cliquant sur le bouton de commande Archiver vos fichiers ce formulaire apparait pour vous permettre d'archiver vos documents. Il suffit de renseigner les différents champs puis enregistrer.

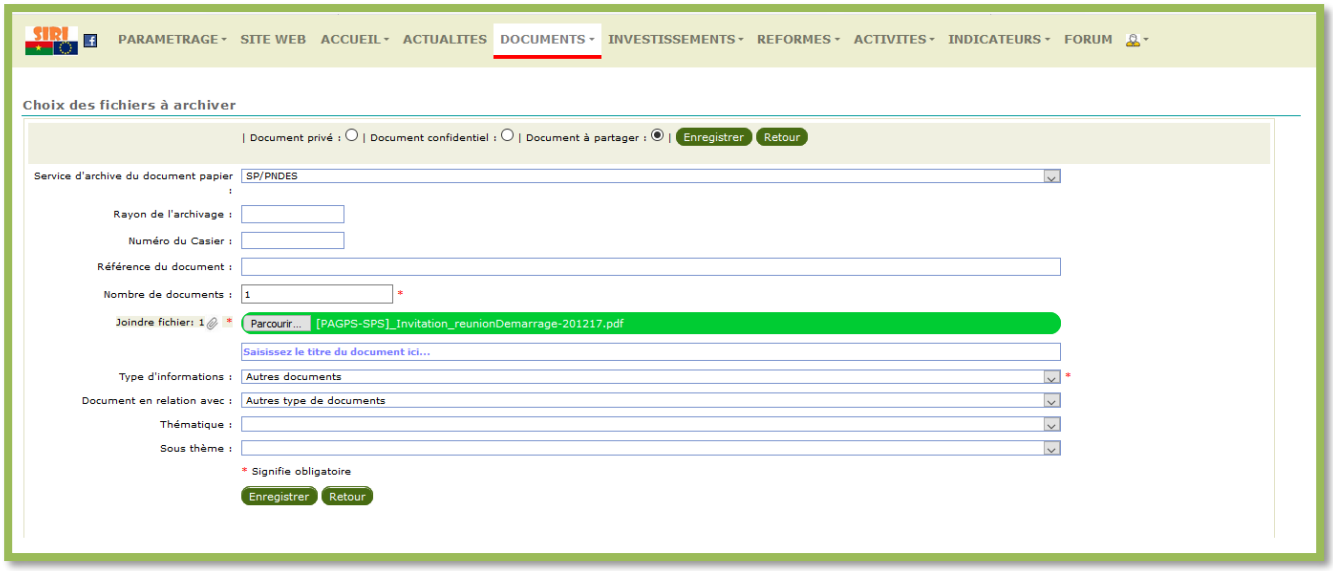

2) Consultation des documents

Ce menu permet aux utilisateurs d'accéder aux documents de suivi du PNDES.
Il suffit de cliquer sur le document désiré pour le télécharger.

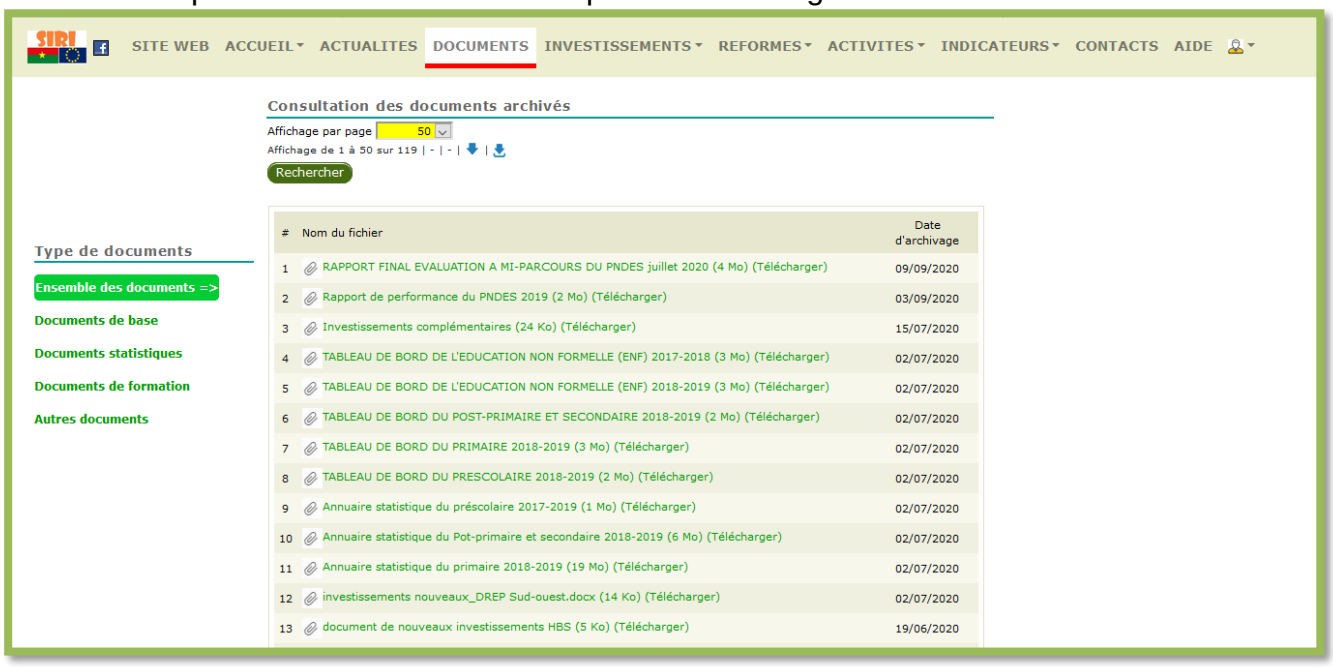

L'utilisateur peut également faire une recherche avancée pour afficher ses documents. Pour cela il devra cliquer sur les boutons type de documents à gauche ou sur « Rehercher » et renseigner au moins un des critères et enfin cliquer sur « Rechercher » pour afficher les documents répondants aux critères.

Critères de recherche :

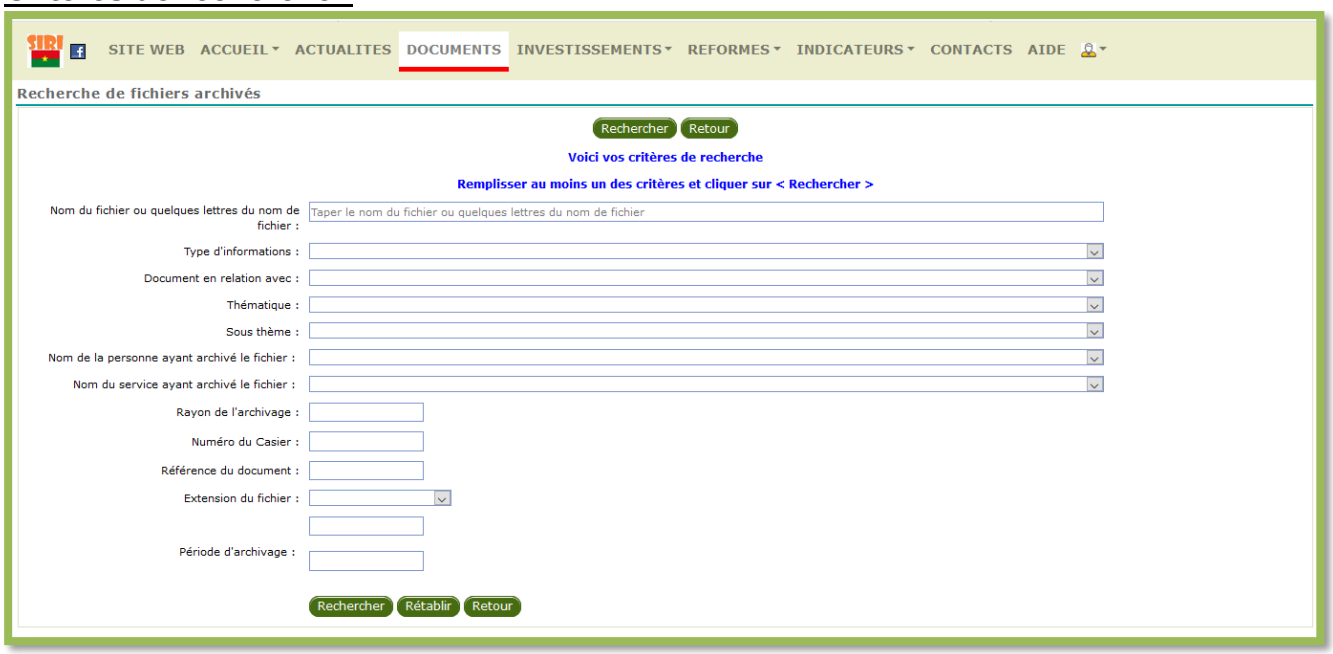

Menu - PARAMETRAGE

Le paramétrage est l'une des étapes les plus importantes à réaliser pour le bon fonctionnement de « **LA PLATEFORME DE SUIVI DU PNDES** ». Il consiste à introduire les paramètres utiles dont « **LA PLATEFORME DE SUIVI DU PNDES** » a besoin pour un enregistrement ordonné et le traitement ultérieur des données. Il comporte les sous-menus les plus importants suivants :

1) Groupe d'utilisateurs
2) Personnel
3) Utilisateur
4) Logs utilisateurs
5) Mises à jour des actualités
6) Suivi des réactions
7) Saisie du Mot de bienvenue
8) Lecture des Mails envoyés au Web master
9) Gestion des sondages d'opinions
10) Les axes stratégiques
11) Les objectifs stratégiques
12) Les effets attendus
13) Mode de financement
14) Source de financement
15) Type de partenaire
16) Type de partenariat
17) Type de projet
18) Catégorie de projet
19) Maturité des projets
20) Type de document
21) Document
22) Unité de mesure
23) Thèmes
24) Sous-thèmes
25) Les Indicateurs PNDES
26) Définition des indicateurs élémentaires
27) Les investissements / Réformes
28) Structure cadre de dialogue (CSD/CRD)
29) Structure de suivi (ministères)
30) Affectation des structures par utilisateur
31) Affectation des investissements par utilisateur
32) Affectation des réformes par utilisateur
33) Paramètres généraux
34) Référentiel national des activités
35) Etc.

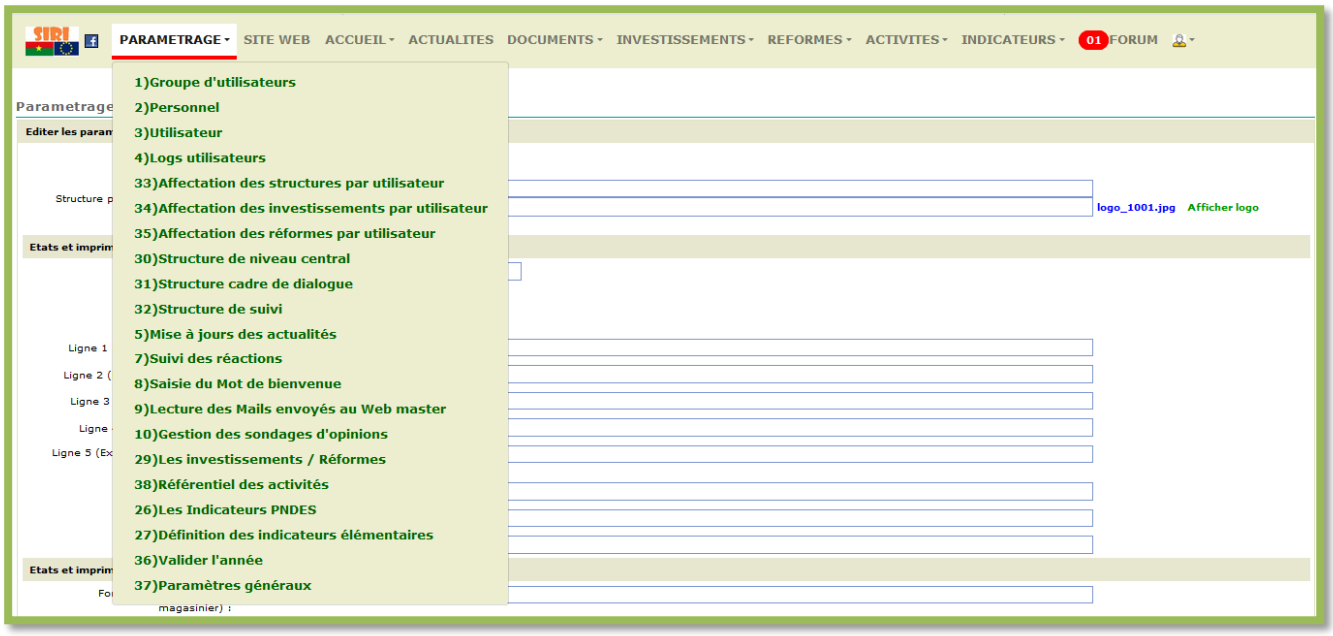

Pour effectuer un paramétrage dans « **LA PLATEFORME DE SUIVI DU PNDES** », il faut :

- cliquer sur le menu « PARAMETRAGE »
- sélectionner le sous menu de votre choix en fonction des besoins
- suivre les indications de « **La plateforme de suivi du PNDES** »,
- renseigner les champs concernés,
- puis enregistrer.

NB : *L'étoile rouge * marquée à côté d'un champ signifie généralement que le renseignement du champ est obligatoire*.

1) Groupe d'utilisateurs

Il s'agit de définir les profils utilisateurs et les droits d'accès de chaque profil. C'est dans ce menu que s'organise la répartition des tâches pour les différents intervenants dans le logiciel. On peut aller jusqu'à masquer (rendre « invisible ») les menus et sous menus qui n'intéressent pas un profil donné du site. Tous les menus et sous-menus y compris les boutons de commande de la plateforme sont contrôlés à ce niveau pour chaque groupe d'utilisateurs.

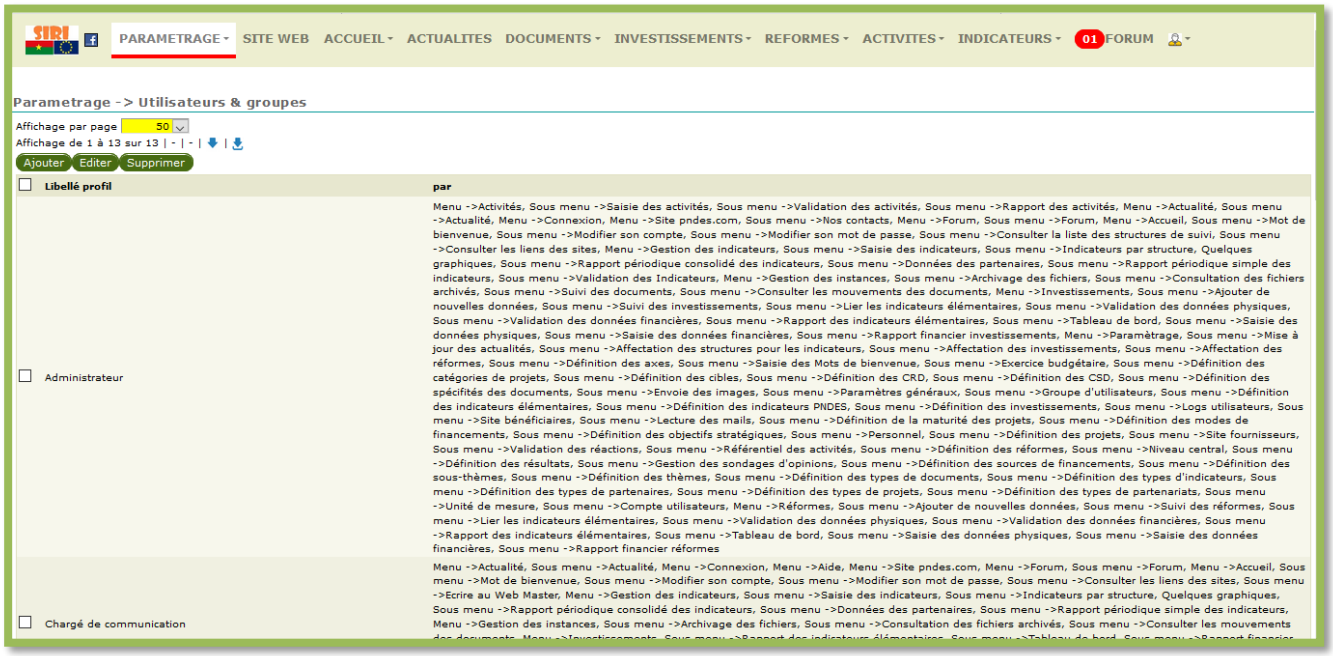

Ce sous permet à l'administrateur de définir le groupe d'utilisateur tout en précisant les menus et sous-menus auxquels le groupe d'utilisateurs aura accès. Il s'agira également de préciser si le groupe d'utilisateurs pourra ajouter, modifier ou supprimer des enregistrements.

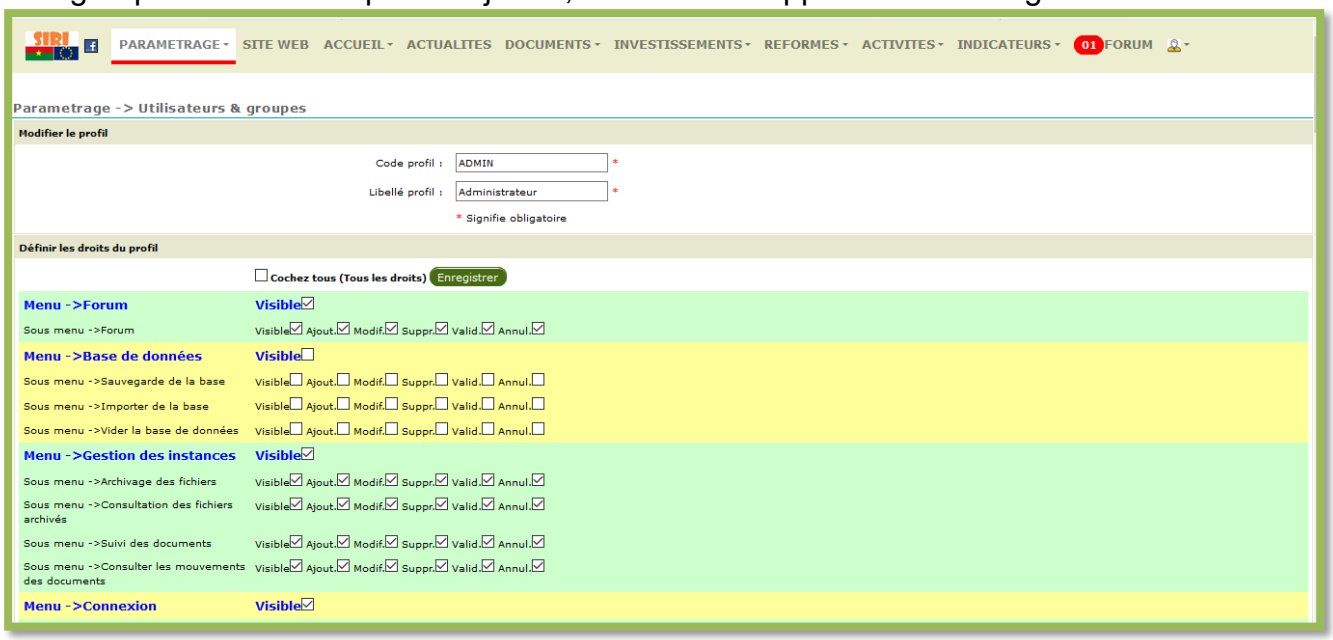

2) Personnel

Ce sous menu permet d'enregistrer les identités des potentiels utilisateurs en vue de leur donner des mots de mots.

3) Utilisateurs

Ce sous menu permet d'attribuer un nom d'utilisateur et un mot de passe aux potentiels utilisateurs.

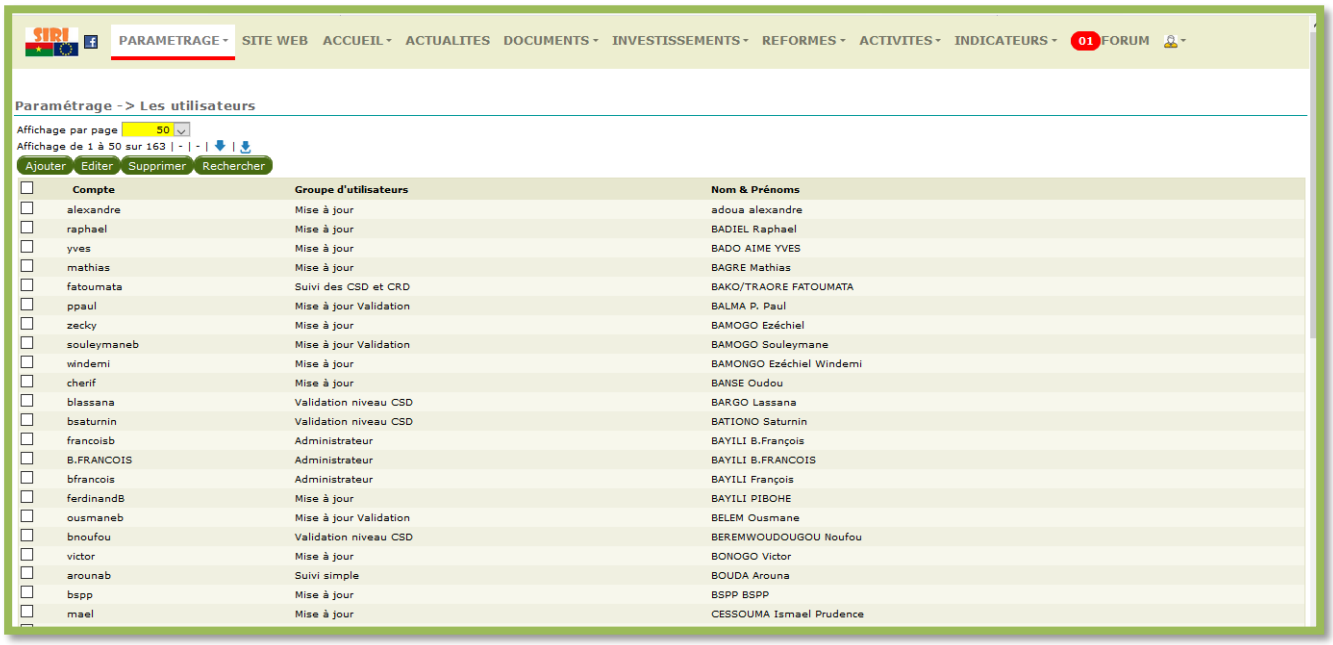

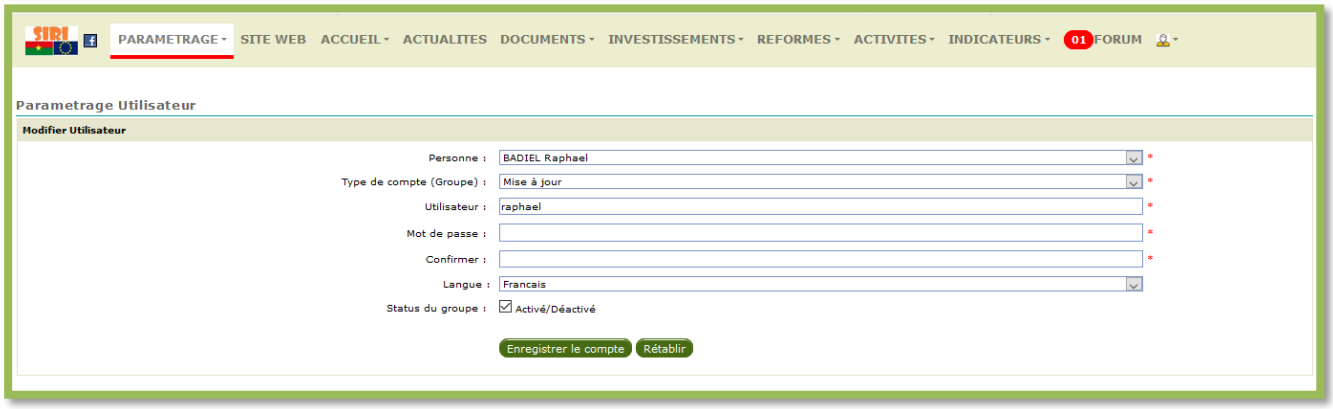

4) Les Indicateurs PNDES

Ce sous menu permet à l'administrateur de définir ou modifier les indicateurs PNDES. Pour définir un nouveau indicateur il suffit de cliquer sur « Ajouter » puis de renseigner le formulaire et cliquer sur « Enregistrer ». Pour modifier un indicateur, il vous suffit de cocher l'indicateur désiré et cliquer sur « Editer » puis modifier les informations souhaitées et cliquer sur « Enregistrer ».

Code indicateur	Indicateurs	Unité
IND_122_1	Classement Doing Business	Rang
IND_331_3	Contribution des postes et télécommunications au PIB	%
IND_213_2	Couple-année protection en pourcentage	%
IND_342_5	Coût du KWh d'électricité des hautes tensions (FCFA)	FCFA
IND_3_3_037	CPN1	%
IND_3_3_038	CPN4	%
IND_342_6	Débit internet national	Go
IND_116_3	Degré de délégation de crédit aux chefs de circonscription administrative	%
IND_116_2	Degré de délégation de pouvoir aux chefs de circonscription administrative	%
IND_223_3	Durée moyenne d'obtention d'un premier emploi pour un sortant de l'enseignant supérieur (en années)	Annee
IND_343_2	Effectifs cumulés des emplois locaux créés par les pôles de croissance et de compétitivité dans les régions	Nbre
IND_9_2_086	Emploi dans l'industrie manufacturière en proportion de l'emploi total	%
IND_15_1_109	Evolution de la fraction du couvert végétal (FCOVER)	%
IND_15_9_113	Evolution de la proportion de politiques sectorielles, de plans régionaux et communaux de développement intégrant les thématiques environnementales émergentes	%
IND_10_7_093	Existence d'une stratégie nationale de migration au BF	Oui/Non
IND_8_5_073	Existence de textes garantissant les droits du travail (liberté d'association et droit de négociation collective)	Oui/Non
IND_117_1	IBO	Indice
IND_000_1	Incidence de la pauvreté	%
IND_000_2	Incidence de la pauvreté en milieu rural	%
IND_2_1_017	Incidence de la sous-alimentation en milieu rural	%
IND_3_3_036	Incidence du paludisme pour 1 000 habitants	‰
IND_10_4_092	Indice de GINI	%
IND_221_5	Indice de parité du TBA au post-primaire	Indice

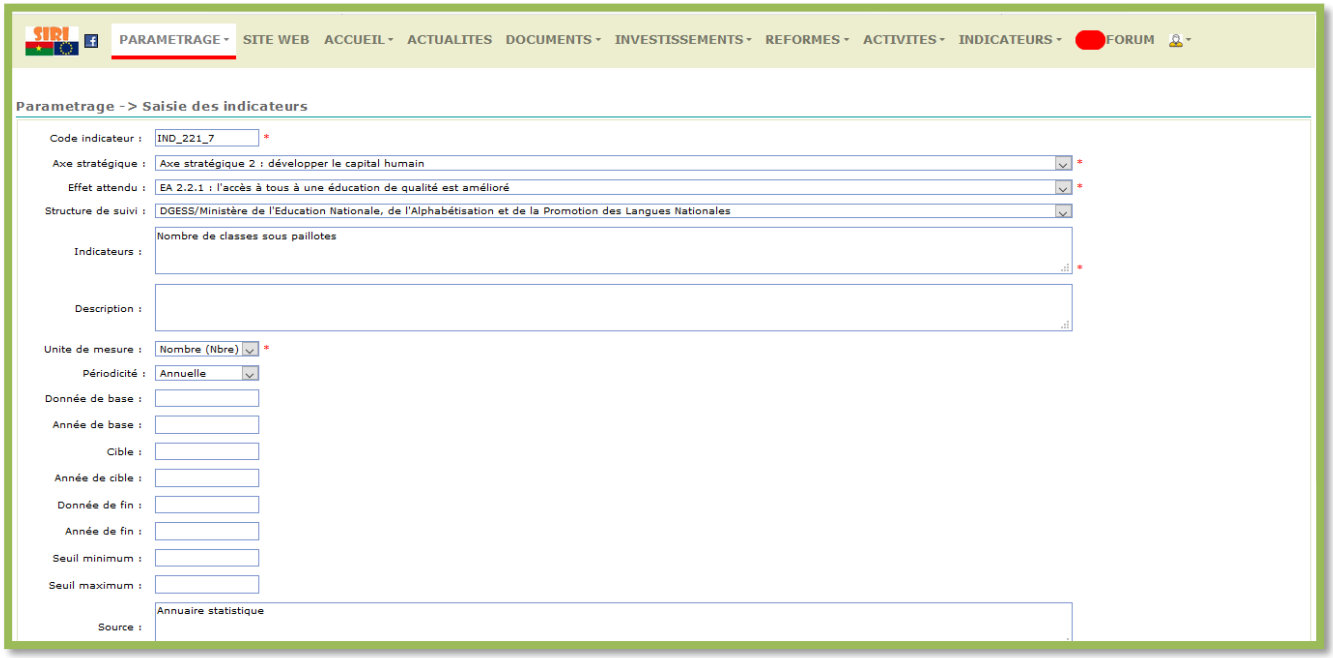

5) Définition des indicateurs élémentaires

Les indicateurs élémentaires sont des indicateurs définis pour la programmation et le suivi de l'exécution des investissements et des réformes.

Ce sous menu permet à l'administrateur de définir ou modifier les indicateurs élémentaires. Pour définir un nouveau indicateur élémentaire il suffit de cliquer sur « Ajouter » puis de renseigner le formulaire et cliquer sur « Enregistrer ». Pour modifier un indicateur élémentaire, il vous suffit de cocher l'indicateur désiré et cliquer sur « Editer » puis modifier les informations souhaitées et cliquer sur « Enregistrer ».

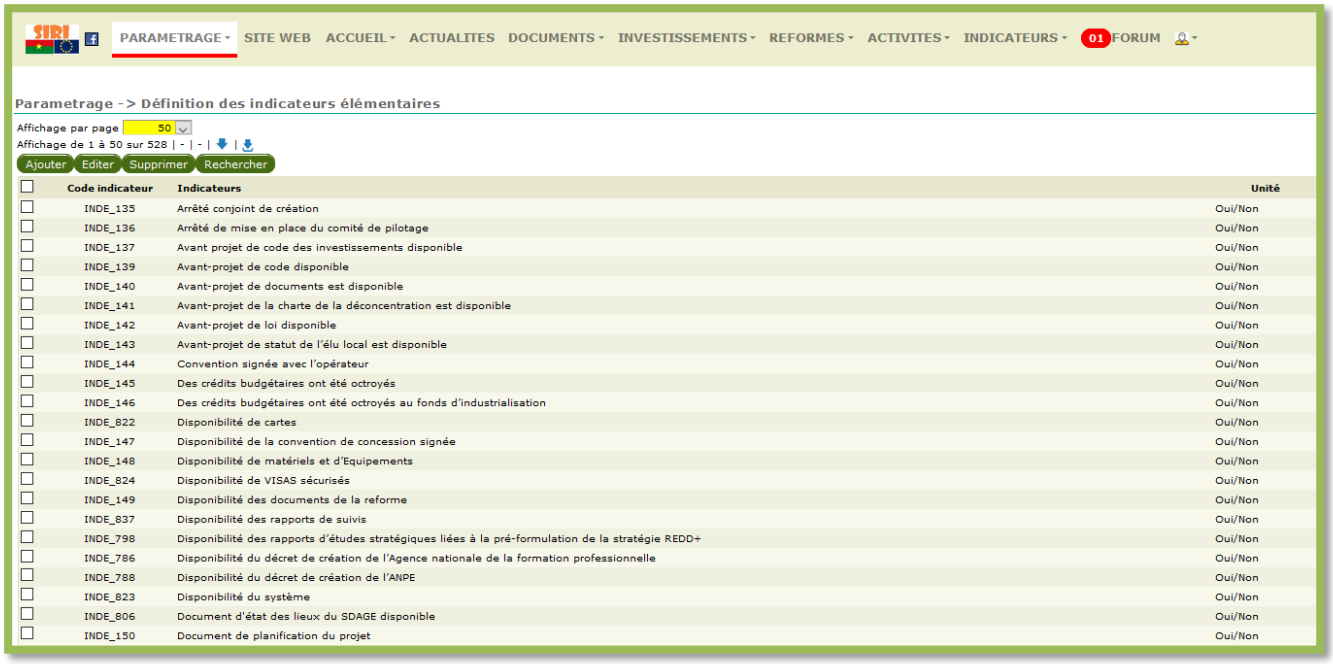

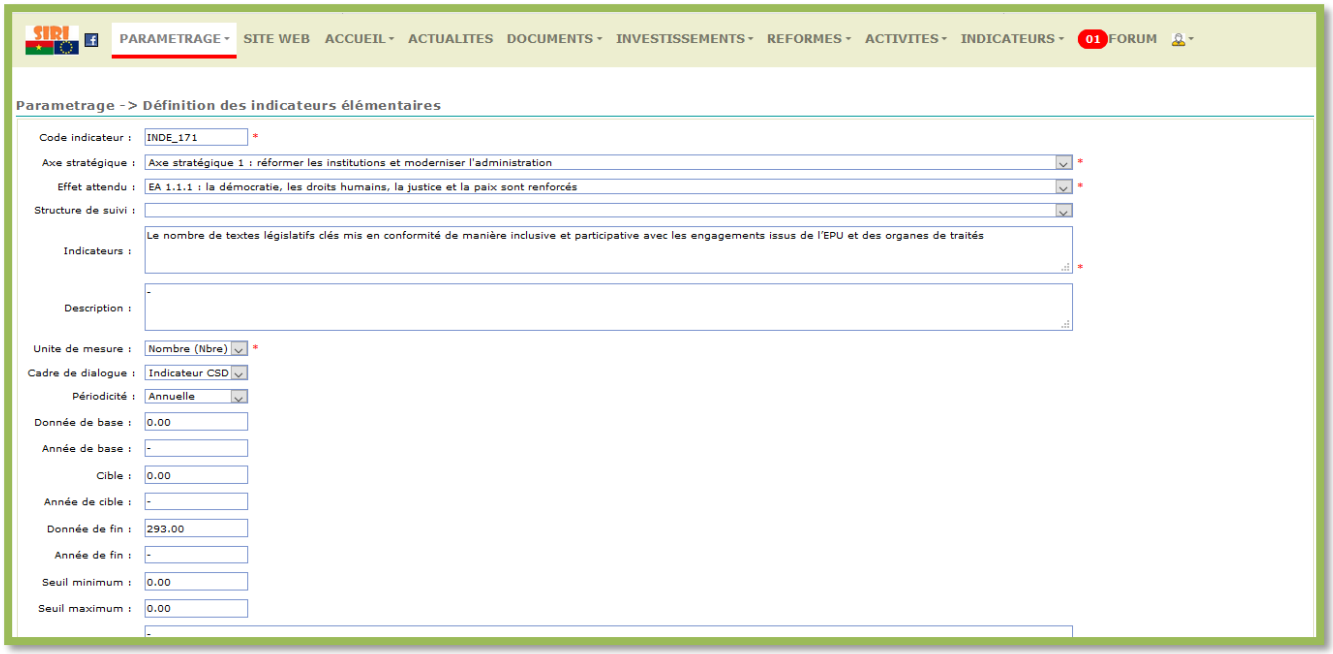

6) Les investissements / Réformes

Ce sous menu permet à l'administrateur de définir ou modifier les investissements ou les réformes. Pour définir un nouveau investissement ou une nouvelle réforme il suffit de cliquer sur « Ajouter » puis de renseigner le formulaire et cliquer sur « Enregistrer ». Pour modifier un investissement ou une réforme, il vous suffit de cocher l'investissement ou la réforme désiré et cliquer sur « Editer » puis modifier les informations souhaitées et cliquer sur « Enregistrer ».

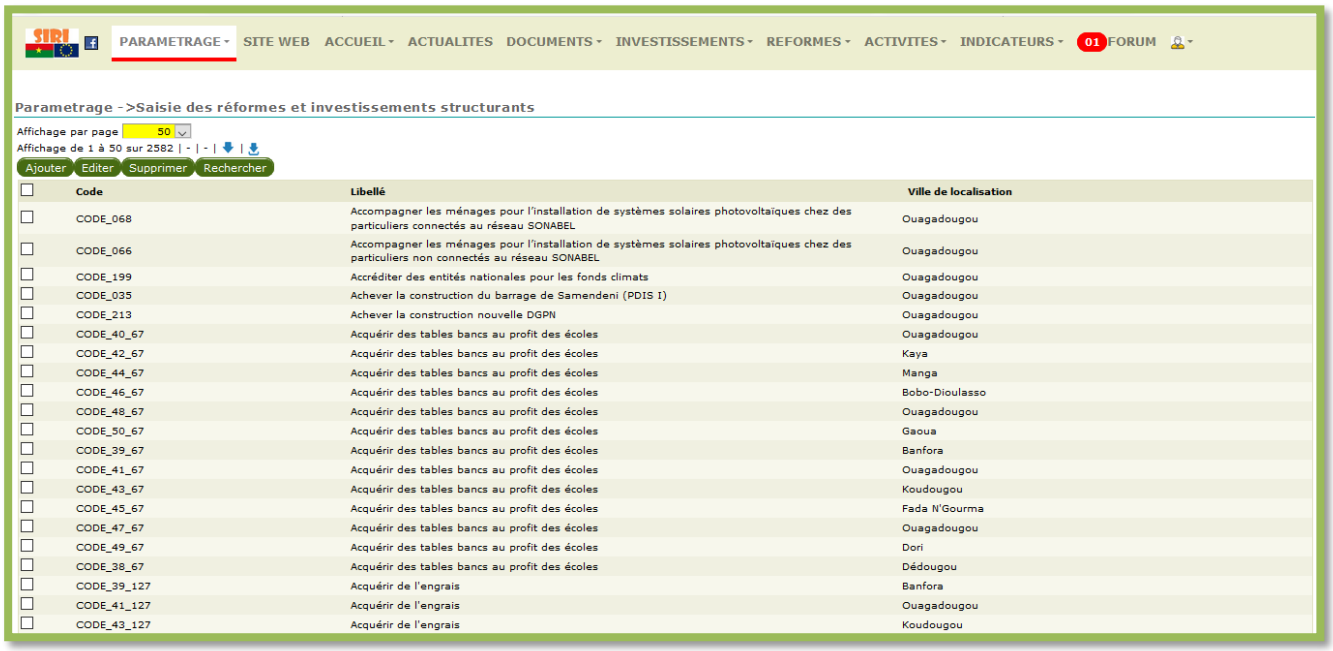

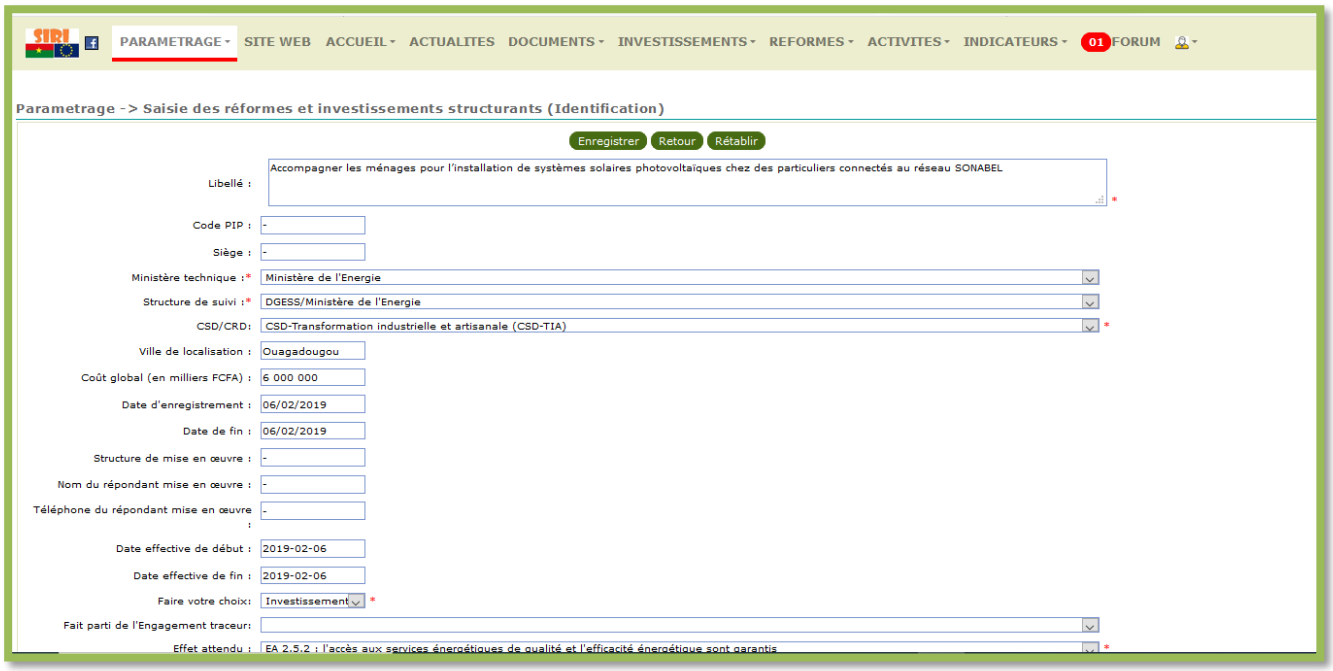

7) Structure de suivi

Ce sous menu permet à l'administrateur de définir ou modifier les structures de suivi du PNDES (structures chargées de renseigner les indicateurs). Pour définir une nouvelle structure il suffit de cliquer sur « Ajouter » puis de renseigner le formulaire et cliquer sur « Enregistrer ». Pour modifier une structure, il vous suffit de cocher la structure désirée et cliquer sur « Editer » puis modifier les informations souhaitées et cliquer sur « Enregistrer ».

Code	Structure de suivi	Niveau 2
CODE_001	SP/PNDES	SP/PNDES
CODE_002	Présidence du Faso	SP/PNDES
CODE_003	Premier ministère	SP/PNDES
CODE_004	DGESS/Ministère de l'Intégration Africaine et des Burkinabè de l'Extérieur	CSD-Gouvernance économique (CSD-GE)
CODE_005	DGESS/Ministère de l'Enseignement Supérieur, de la Recherche Scientifique et de l'Innovation	CSD-Recherche et innovation (CSD-RI)
CODE_006	DGESS/Ministère de l'Education Nationale, de l'Alphabétisation et de la Promotion des Langues Nationales	CSD-Education et formation (CSD-EF)
CODE_007	DGESS/Ministère de la Santé	CSD-Santé (CSD-Santé)
CODE_008	DGESS/Ministère de la Communication et des Relations avec le Parlement, Porte-parole du Gouvernement	CSD-Infrastructures de transport de communication et d'habitat (CSD-ITCH)
CODE_009	DGESS/Ministère de l'Agriculture et des Aménagements Hydro agricoles	CSD-Production Agro-sylvo-pastorale (CSD-PASP)
CODE_010	DGESS/Ministère de l'Eau et de l'Assainissement	CSD-Production Agro-sylvo-pastorale (CSD-PASP)
CODE_011	DGESS/Ministère des Infrastructures	CSD-Infrastructures de transport de communication et d'habitat (CSD-ITCH)
CODE_012	DGESS/Ministère de l'Energie	CSD-Transformation industrielle et artisanale (CSD-TIA)
CODE_013	DGESS/Ministère des Mines et des Carrières	CSD-Transformation industrielle et artisanale (CSD-TIA)
CODE_014	DGESS/Ministère d'Etat auprès de la Présidence du Faso	CSD-Culture sport et loisir (CSD-CSL)
CODE_015	DGESS/Ministère des Transports, de la Mobilité Urbaine et de la Sécurité Routière	CSD-Commerce et services marchands (CSD-CSM)
CODE_016	DGESS/Ministère du Commerce, de l'Industrie et de l'Artisanat	CSD-Transformation industrielle et artisanale (CSD-TIA)
CODE_017	DGESS/Ministère des ressources Animales et Halieutiques	CSD-Production Agro-sylvo-pastorale (CSD-PASP)
CODE_018	DGESS/Ministère du Développement de l'Economie Numérique et des Postes	CSD-Infrastructures de transport de communication et d'habitat (CSD-ITCH)
CODE_019	DGESS/Ministère de la Jeunesse, de la formation et de l'Insertion Professionnelles	CSD-Travail emploi et protection sociale (CSD-TEPS)
CODE_020	DGESS/Ministère de la Femme, de la Solidarité Nationnale et de la Famille	CSD-Travail emploi et protection sociale (CSD-TEPS)

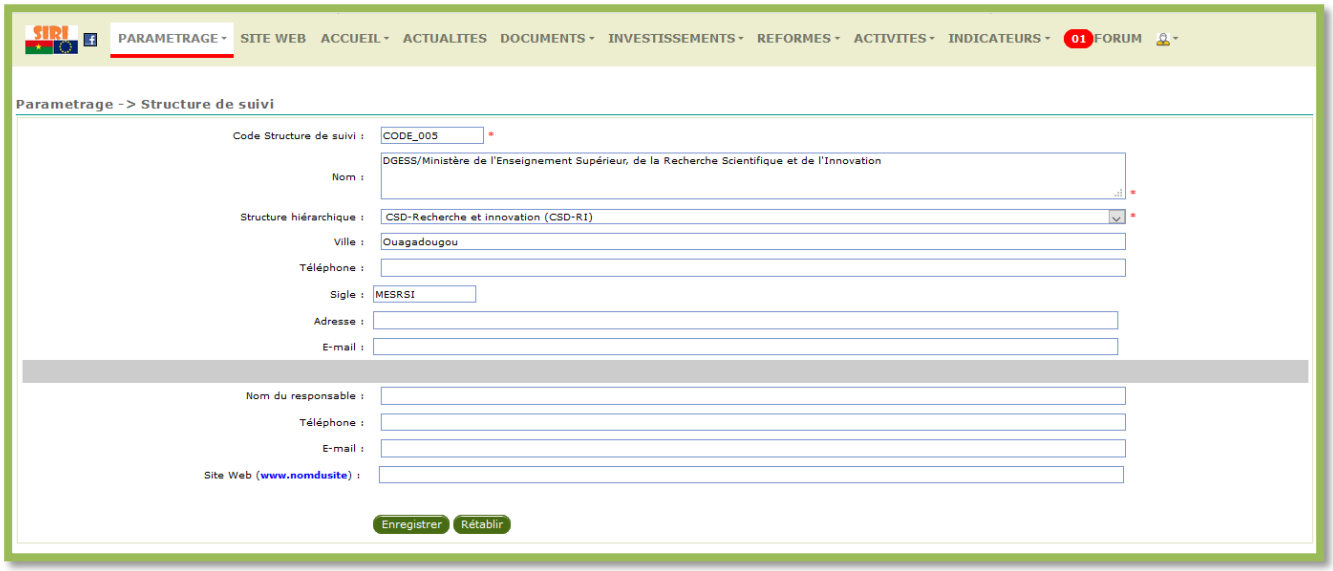

8) Affectation des structures par utilisateur

Ce sous menu permet à l'administrateur d'affecter les structures de suivi du PNDES (structures chargées de renseigner les indicateurs) aux utilisateurs chargés de renseigner les indicateurs PNDES pour le compte de la structure. Pour cela, il vous suffit de cocher l'utilisateur désiré et cliquer sur « Editer ». Une liste de structures sera affichée pour vous permettre de sélectionner les structures que vous souhaitez affecter à cet utilisateur puis cliquer sur « Enregistrer ».

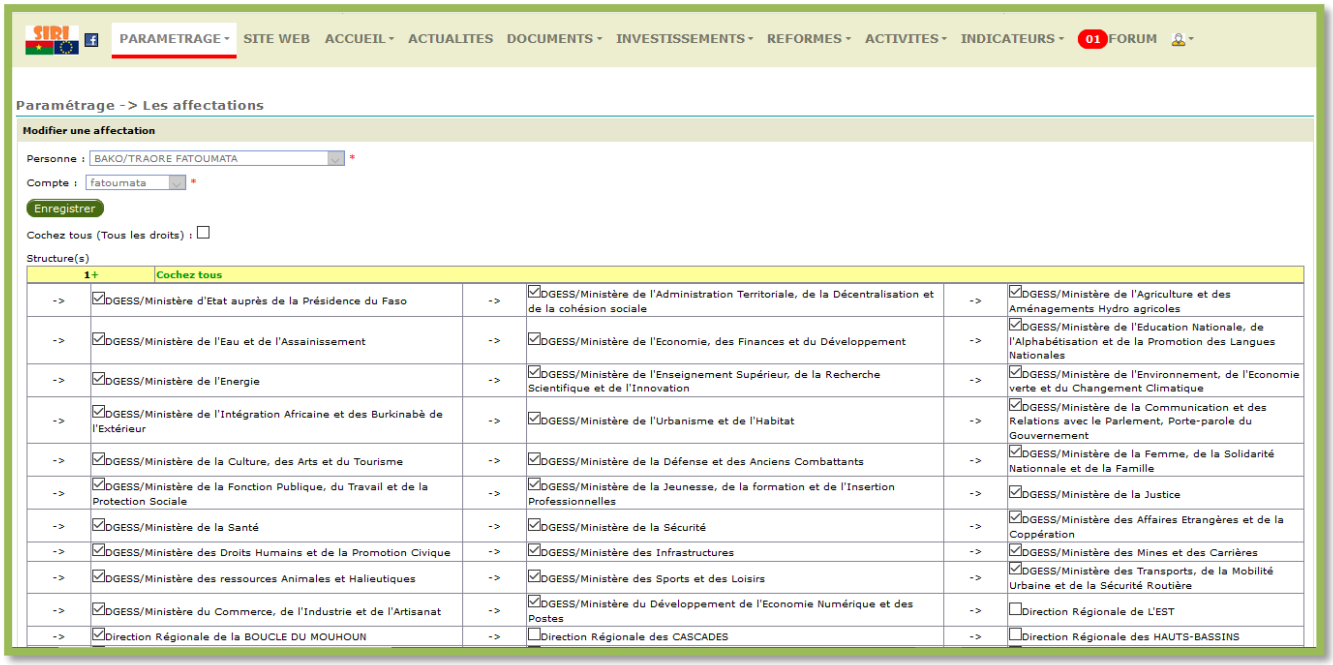

NB : *Tous les indicateurs PNDES attribués aux structures sélectionnées pourront être renseignés par cet utilisateur.*

9) Affectation des investissements par utilisateur

Ce sous menu est utilisé pour affecter les investissements aux utilisateurs chargés de les renseigner pour le compte de leur structure. Pour cela, il vous suffit de cocher l'utilisateur désiré et cliquer sur « Editer ». Une liste d'investissements sera affichée pour vous permettre de sélectionner les investissements que vous souhaitez affecter à cet utilisateur puis cliquer sur « Enregistrer ».

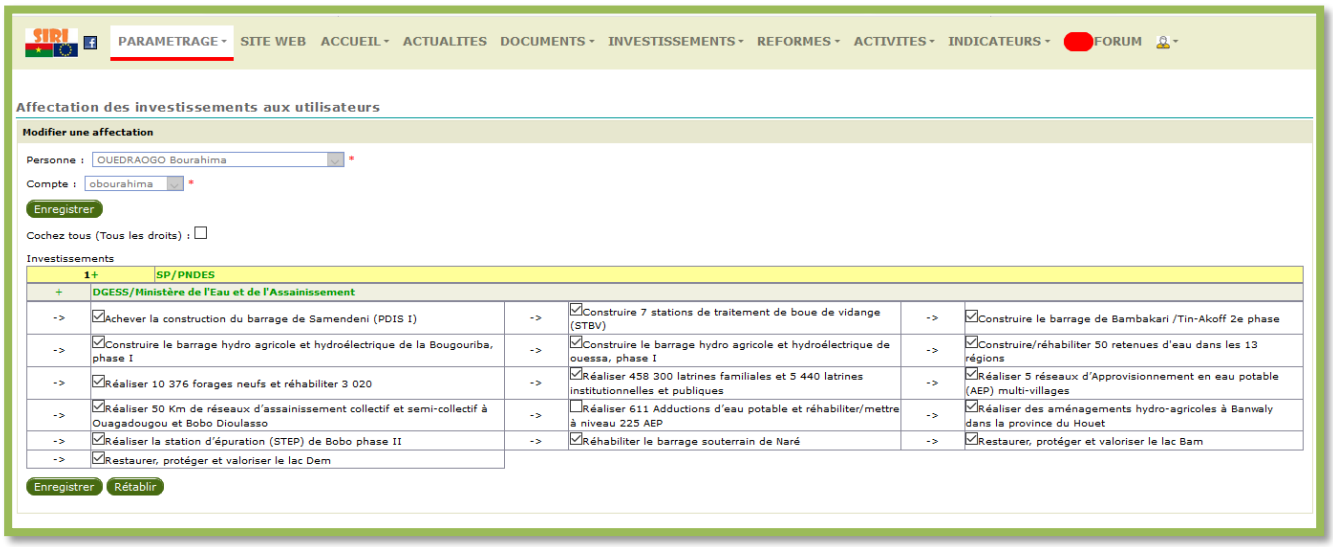

NB : *Seuls les investissements sélectionnés et affectés pourront être renseignés par cet utilisateur.*

10) Affectation des réformes par utilisateur

Tout comme l'affectation des investissements, ce sous menu est utilisé pour affecter les réformes aux utilisateurs chargés de les renseigner pour le compte de leur structure. Pour cela, il vous suffit de cocher l'utilisateur désiré et cliquer sur « Editer ». Une liste de réformes sera affichée pour vous permettre de sélectionner les réformes que vous souhaitez affecter à cet utilisateur puis cliquer sur « Enregistrer ».

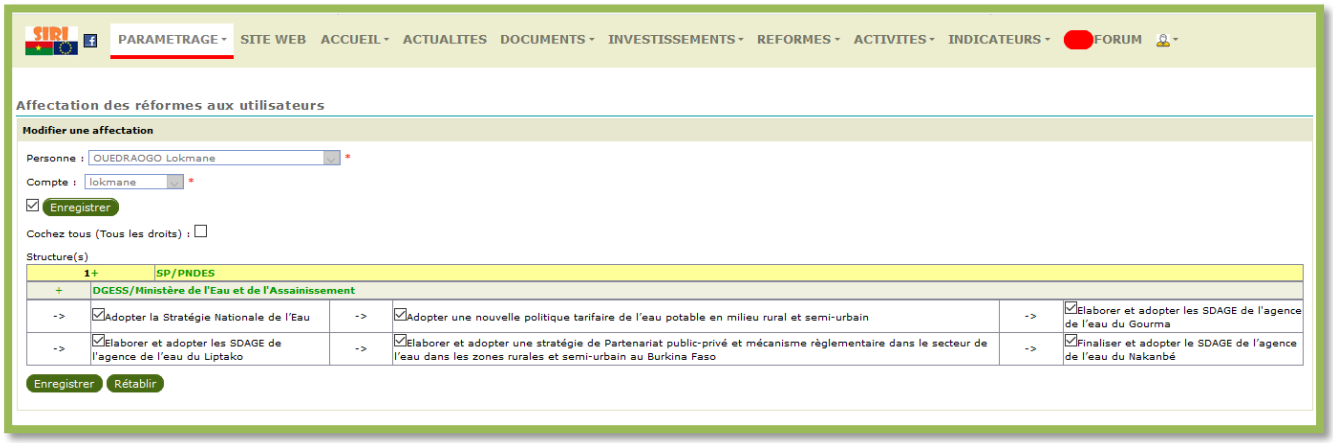

NB : *Seuls les réformes sélectionnées et affectées pourront être renseignées par cet utilisateur.*

11) Référentiel des activités

Les indicateurs élémentaires sont des indicateurs définis pour la programmation et le suivi de l'exécution des investissements et des réformes.

Ce sous menu permet à l'administrateur de définir ou modifier les activités du référentiel de pondération des activités. Pour définir une nouvelle activité il suffit de cliquer sur « Ajouter » puis de renseigner le formulaire et cliquer sur « Enregistrer ». Pour modifier une activité, il vous suffit de cocher l'activité désirée et cliquer sur « Editer » puis modifier les informations souhaitées et cliquer sur « Enregistrer ».

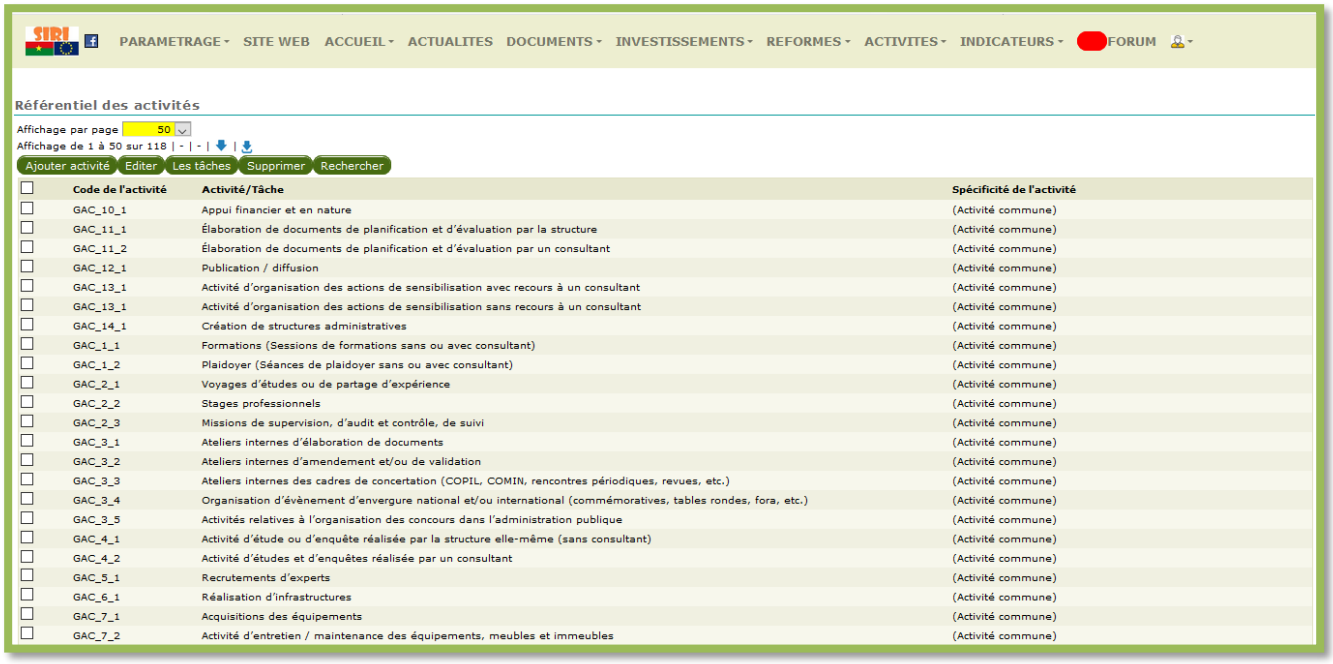

Code de l'activité	Activité/Tâche	Spécificité de l'activité
GAC_10_1	Appui financier et en nature	(Activité commune)
GAC_11_1	Élaboration de documents de planification et d'évaluation par la structure	(Activité commune)
GAC_11_2	Élaboration de documents de planification et d'évaluation par un consultant	(Activité commune)
GAC_12_1	Publication / diffusion	(Activité commune)
GAC_13_1	Activité d'organisation des actions de sensibilisation avec recours à un consultant	(Activité commune)
GAC_13_1	Activité d'organisation des actions de sensibilisation sans recours à un consultant	(Activité commune)
GAC_14_1	Création de structures administratives	(Activité commune)
GAC_1_1	Formations (Sessions de formations sans ou avec consultant)	(Activité commune)
GAC_1_2	Plaidoyer (Séances de plaidoyer sans ou avec consultant)	(Activité commune)
GAC_2_1	Voyages d'études ou de partage d'expérience	(Activité commune)
GAC_2_2	Stages professionnels	(Activité commune)
GAC_2_3	Missions de supervision, d'audit et contrôle, de suivi	(Activité commune)
GAC_3_1	Ateliers internes d'élaboration de documents	(Activité commune)
GAC_3_2	Ateliers internes d'amendement et/ou de validation	(Activité commune)
GAC_3_3	Ateliers internes des cadres de concertation (COPIL, COMIN, rencontres périodiques, revues, etc.)	(Activité commune)
GAC_3_4	Organisation d'évènement d'envergure national et/ou international (commémoratives, tables rondes, fora, etc.)	(Activité commune)
GAC_3_5	Activités relatives à l'organisation des concours dans l'administration publique	(Activité commune)
GAC_4_1	Activité d'étude ou d'enquête réalisée par la structure elle-même (sans consultant)	(Activité commune)
GAC_4_2	Activité d'études et d'enquêtes réalisée par un consultant	(Activité commune)
GAC_5_1	Recrutements d'experts	(Activité commune)
GAC_6_1	Réalisation d'infrastructures	(Activité commune)
GAC_7_1	Acquisitions des équipements	(Activité commune)
GAC_7_2	Activité d'entretien / maintenance des équipements, meubles et immeubles	(Activité commune)

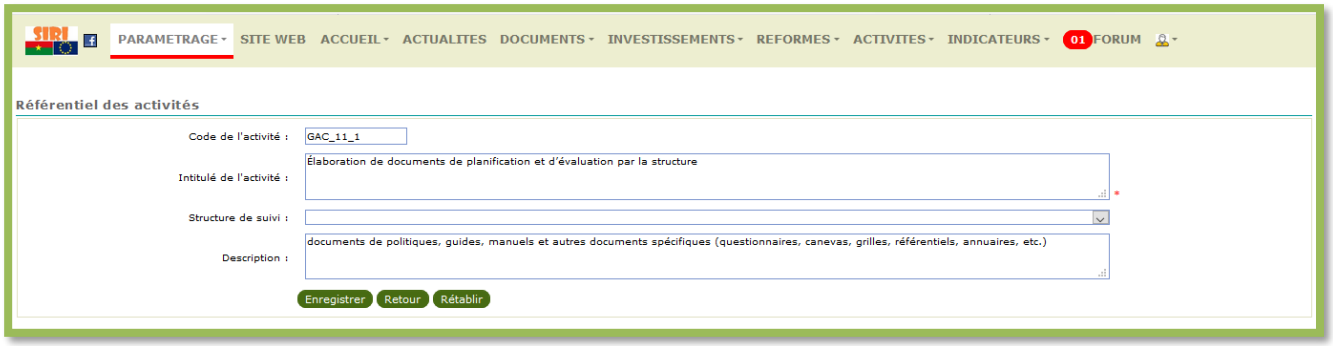

NB *: si c'est une activité commune à l'ensemble des structures, la structure de suivi doit rester vide.*

Menu - INDICATEURS

Le menu indicateur comprend les sous menus suivants :

1) -Programmation des indicateurs par structure ;
2) -Suivi des indicateurs PNDES;
3) Validation des indicateurs PNDES
4) -Rapport simple des indicateurs ;
5) -Rapport consolidé des indicateurs ;
6) Quelques graphiques.

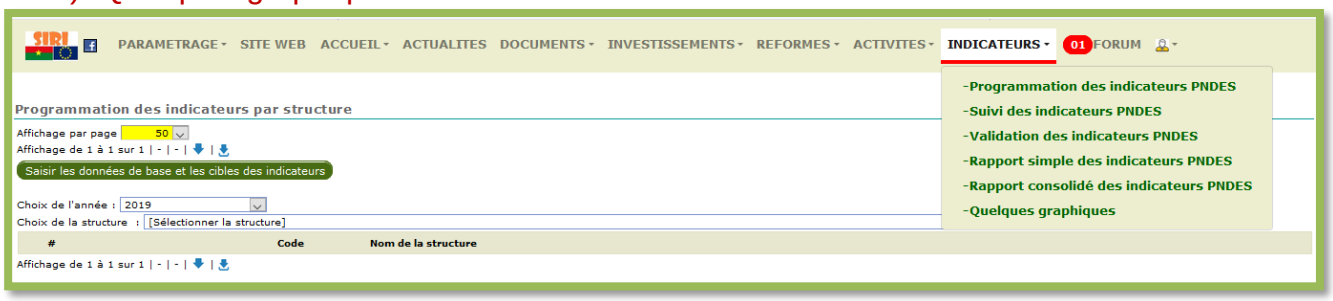

1) -Programmation des indicateurs par structure

Ce sous menu est utilisé pour programmer l'ensemble des indicateurs à suivre tout au long de l'année. Vous ne pouvez programmer que les indicateurs suivis par les structures qui vous sont affectées. Pour cela, vous devez renseigner l'année souhaitée et sélectionner le CSD. Une liste de structure vous sera affichée pour vous permettre de programmer les indicateurs de cette structure. Sélectionner la structure de votre choix puis cliquer sur « Saisir les données de base et les cibles des indicateurs ». La liste des indicateurs à renseigner par cette structure s'affichera pour vous permettre de sélectionner tous les indicateurs que vous désirez suivre au cours de cette année. Sélectionner les et renseigner les données de base et les cibles puis cliquer sur « Enregistrer ».

NB : *Les indicateurs non cochés ne feront pas l'objet de suivi au cours de l'année sélectionnée.*

2) –Suivi des indicateurs PNDES

Pour suivre et enregistrer la valeur des indicateurs PNDES à renseigner par les structures, il faudra sélectionner le CSD ou le CRD appartenant dont relève la structure et préciser la structure en question en la sélectionnant puis cliquer sur « Ajouter » pour un nouvel enregistrement de l'indicateur pour l'année. Vous verrez afficher un formulaire à renseigner. Il s'agit :

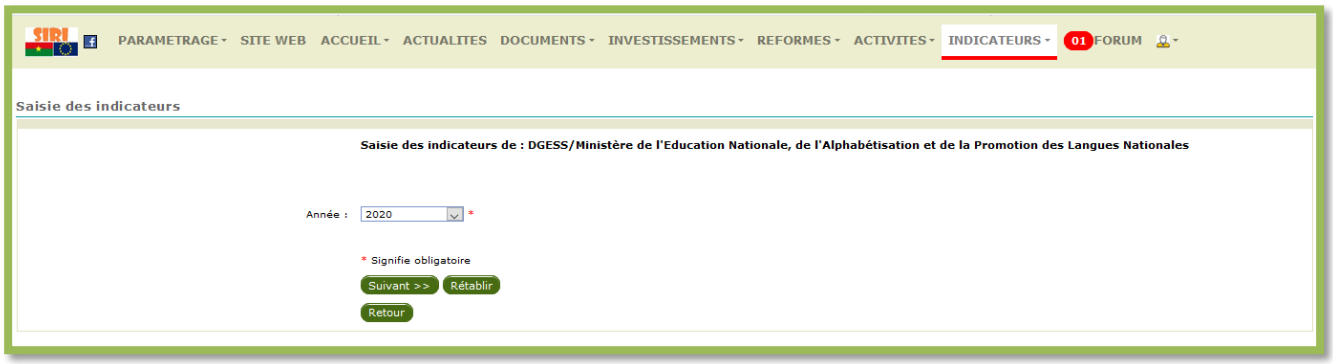

Vous devez à ce niveau renseigner la périodicité, la période et l'année pour laquelle vous souhaiter saisir les valeurs puis cliquer sur « Suivant>> » vous voir le masque de saisie apparaître :

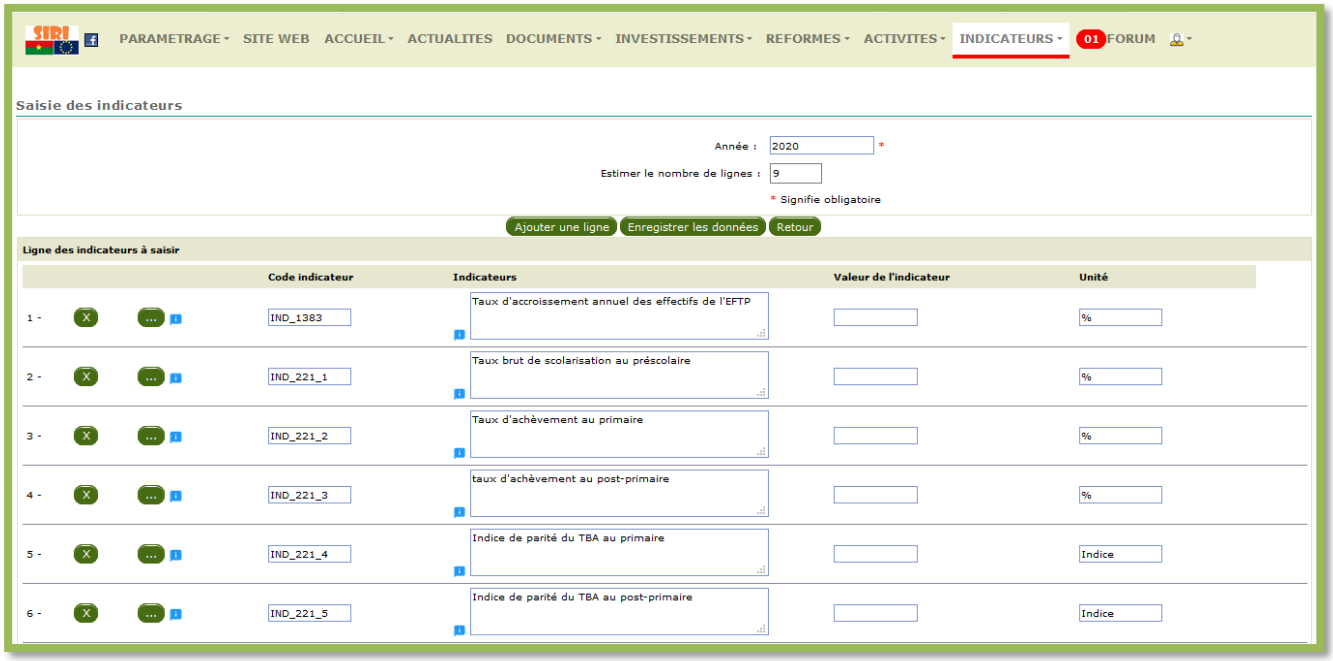

Cliquer sur « Ajouter une ligne » puis sur « ... » si vous désirez ajouter un indicateur.

Si l'indicateur est déjà renseigné pour l'année, il vous suffit de sélectionner la ligne de l'année concernée puis de cliquer sur « Editer ». Vous verrez afficher un formulaire à renseigner.

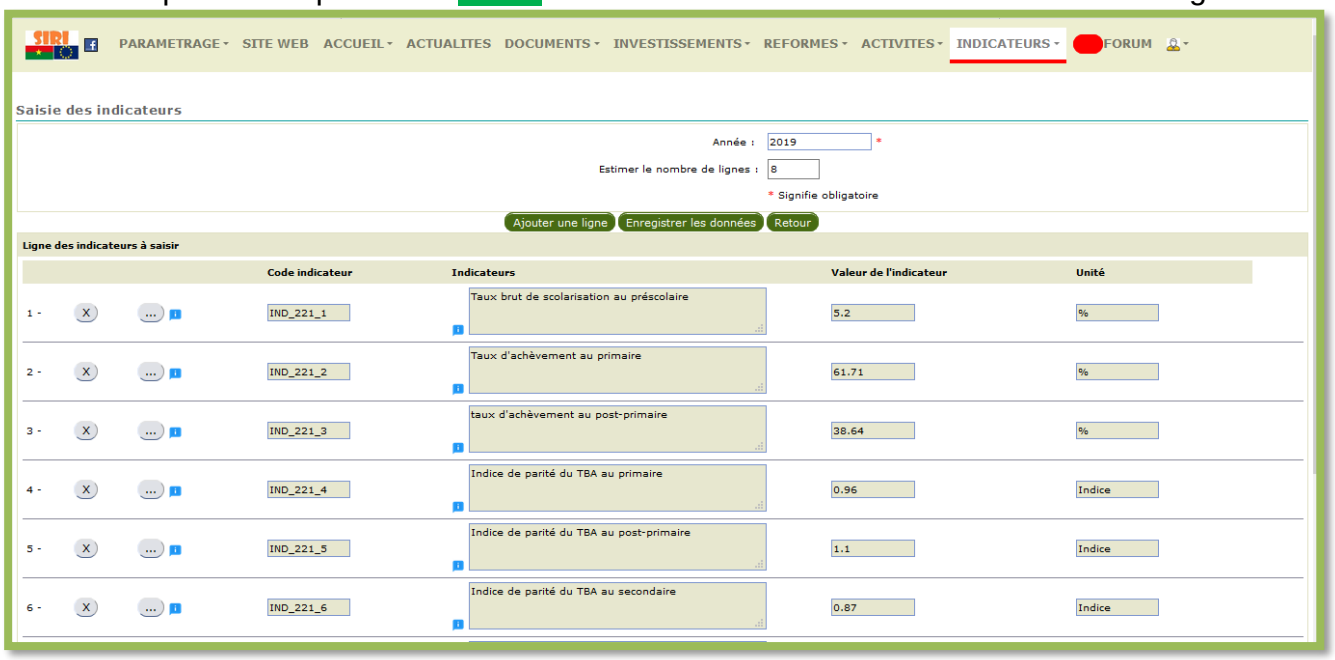

NB : *Si vous cliquer sur l'icone* *vous verrez afficher les métadonnées de l'indicateur*

3) -Validation des indicateurs PNDES

Ce sous menu sert à valider les indicateurs PNDES en terme de programmation et en terme d'exécution. Pour cela, il suffit de sélectionner « ***Données programmatique*** » pour la validation les données des cibles. Sélectionner « ***Données d'exécution*** » pour la validation des niveaux atteints des indicateurs.

NB : *Toutes les données validées ne pourront plus faire l'objet de modification ou de suppression. L'administrateur général peut autoriser l'annulation des validations*

Validation des cibles

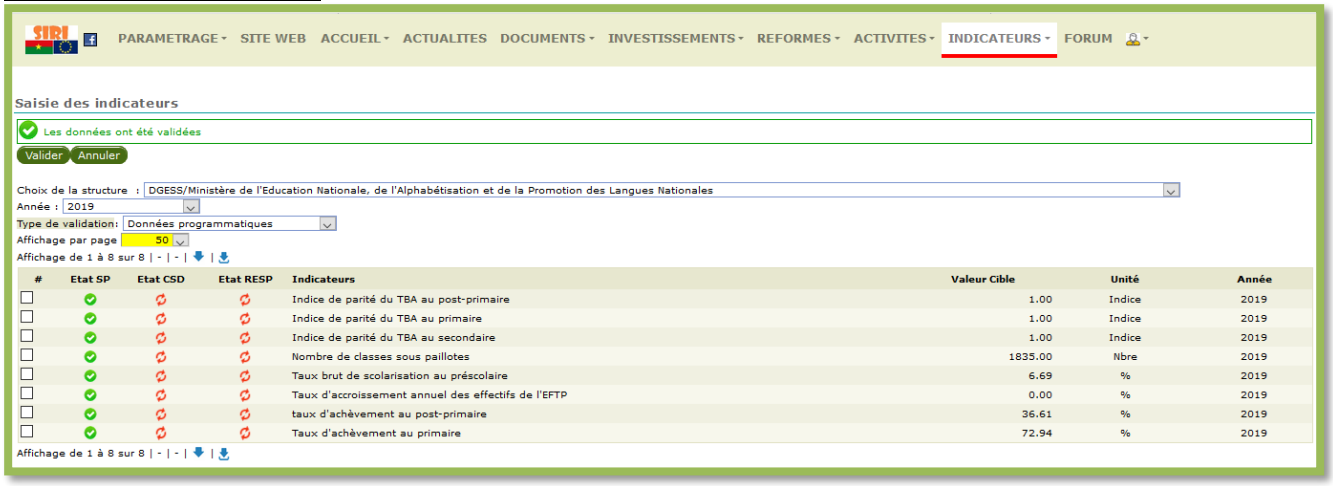

Validation des niveaux réalisés

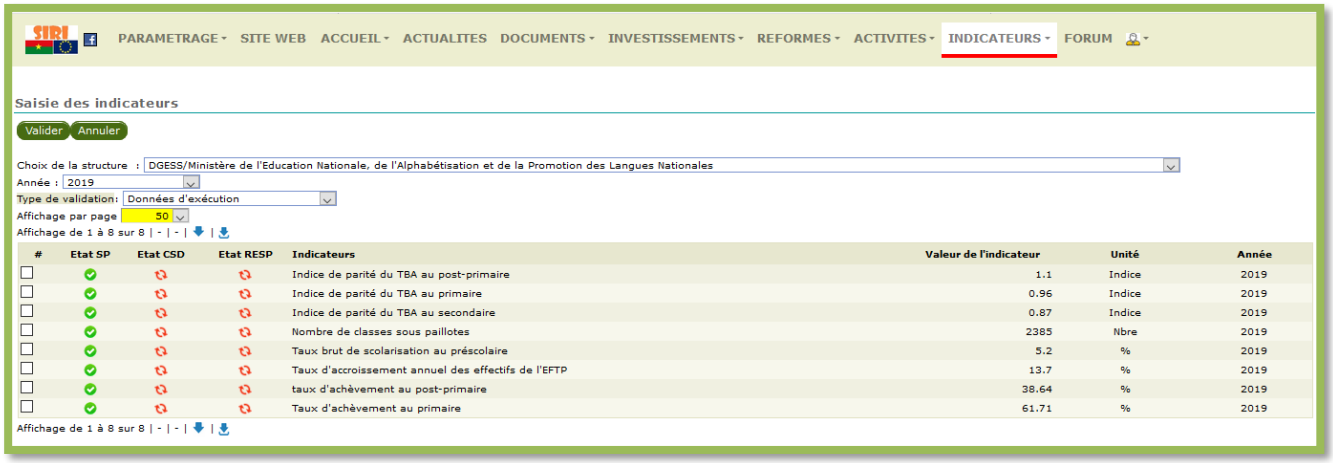

Il existe trois niveaux de validation : le niveau **RESP** (qui est celui des responsables de projets ou les points focaux), le niveau **CSD** ou **CRD** et le niveau **SP** (celui du SP/PNDES). Seules les données validées jusqu'au niveau SP pourront faire l'objet de traitement devant apparaitre dans les rapports.

4) -Rapport simple des indicateurs

Ce Sous menu permet aux utilisateurs de visualiser le rapport des indicateurs selon les critères sélectionnés.
Pour cela, il suffit de préciser la structure en charge de renseigner l'indicateur, l'année de début et de fin (période/série), cocher afficher les cibles si vous souhaitez afficher le niveau des cibles puis de cliquer sur « Afficher Etat ». Vous pouvez par la suite imprimer ou exporter vers Excel votre rapport des indicateurs en cliquant respectivement sur « Imprimer » ou sur « Fichier Excel ».

Requête niveau agrégé :

Résultat de la requête niveau agrégé :

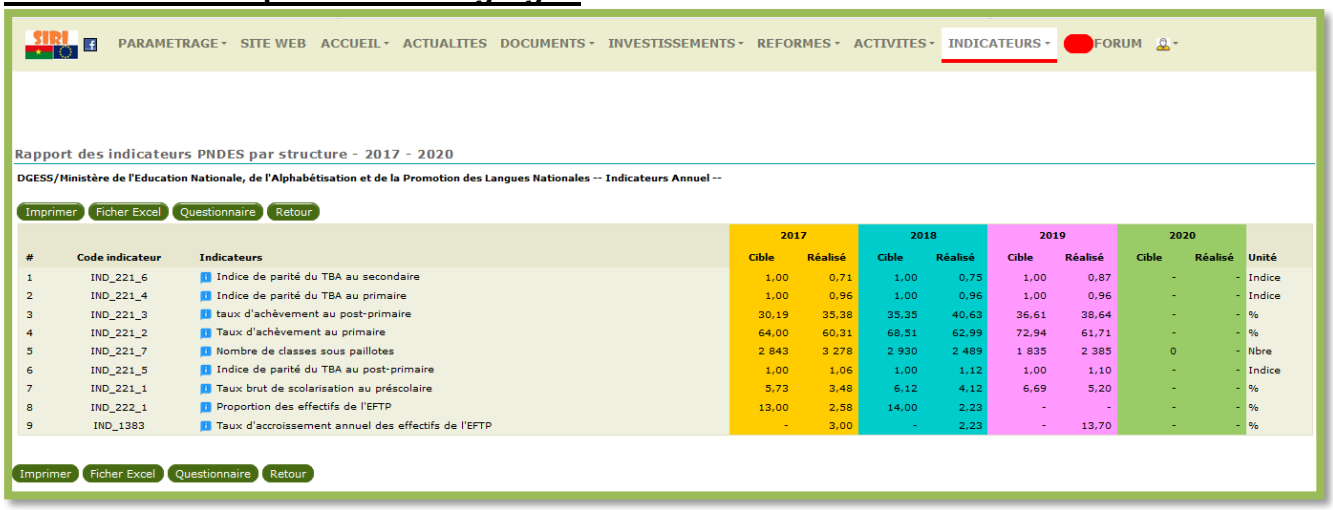

#	Code indicateur	Indicateurs	2017 Cible	2017 Réalisé	2018 Cible	2018 Réalisé	2019 Cible	2019 Réalisé	2020 Cible	2020 Réalisé	Unité
1	IND_221_6	Indice de parité du TBA au secondaire	1,00	0,71	1,00	0,75	1,00	0,87	-	-	Indice
2	IND_221_4	Indice de parité du TBA au primaire	1,00	0,96	1,00	0,96	1,00	0,96	-	-	Indice
3	IND_221_3	taux d'achèvement au post-primaire	30,19	35,38	35,35	40,63	36,61	38,64	-	-	%
4	IND_221_2	Taux d'achèvement au primaire	64,00	60,31	68,51	62,99	72,94	61,71	-	-	%
5	IND_221_7	Nombre de classes sous paillotes	2 843	3 278	2 930	2 489	1 835	2 385	0	-	Nbre
6	IND_221_5	Indice de parité du TBA au post-primaire	1,00	1,06	1,00	1,12	1,00	1,10	-	-	Indice
7	IND_221_1	Taux brut de scolarisation au préscolaire	5,73	3,48	6,12	4,12	6,69	5,20	-	-	%
8	IND_222_1	Proportion des effectifs de l'EFTP	13,00	2,58	14,00	2,23	-	-	-	-	%
9	IND_1383	Taux d'accroissement annuel des effectifs de l'EFTP	-	3,00	-	2,23	-	13,70	-	-	%

Requête niveau détaillé :

Résultat de la requête niveau détaillé:

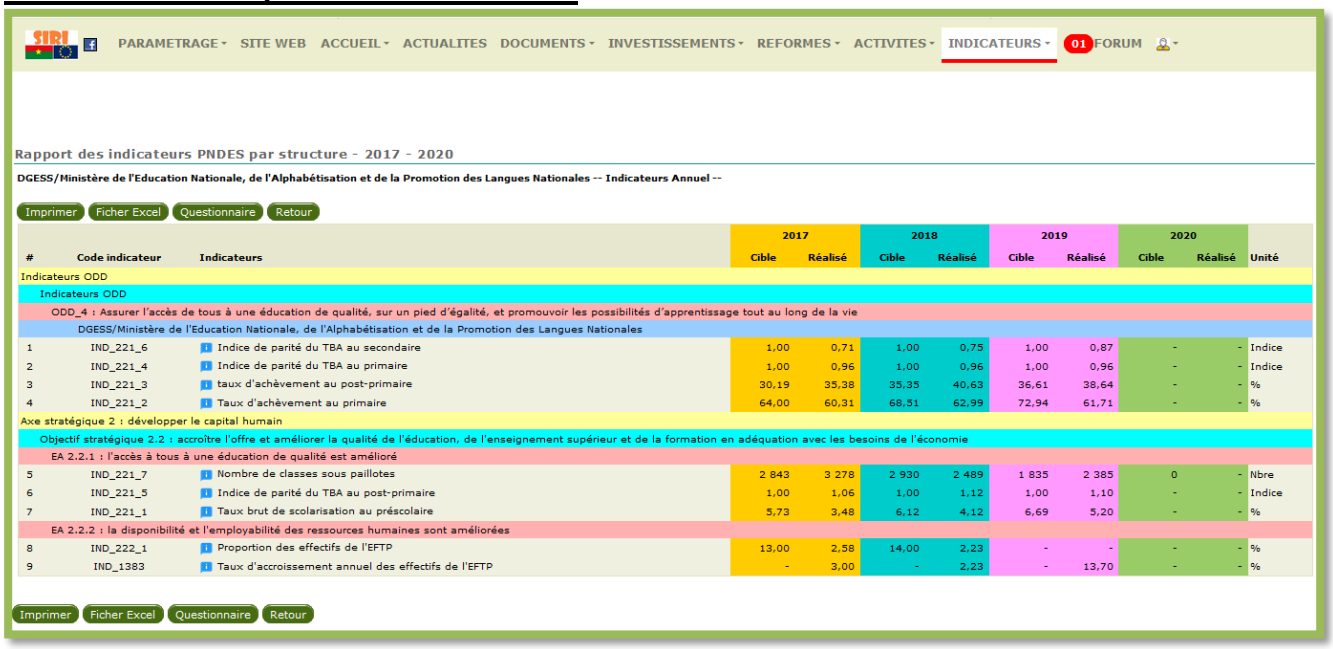

#	Code indicateur	Indicateurs	2017 Cible	2017 Réalisé	2018 Cible	2018 Réalisé	2019 Cible	2019 Réalisé	2020 Cible	2020 Réalisé	Unité
Indicateurs ODD											
Indicateurs ODD											
ODD_4 : Assurer l'accès de tous à une éducation de qualité, sur un pied d'égalité, et promouvoir les possibilités d'apprentissage tout au long de la vie											
DGESS/Ministère de l'Education Nationale, de l'Alphabétisation et de la Promotion des Langues Nationales											
1	IND_221_6	Indice de parité du TBA au secondaire	1,00	0,71	1,00	0,75	1,00	0,87	-	-	Indice
2	IND_221_4	Indice de parité du TBA au primaire	1,00	0,96	1,00	0,96	1,00	0,96	-	-	Indice
3	IND_221_3	taux d'achèvement au post-primaire	30,19	35,38	35,35	40,63	36,61	38,64	-	-	%
4	IND_221_2	Taux d'achèvement au primaire	64,00	60,31	68,51	62,99	72,94	61,71	-	-	%
Axe stratégique 2 : développer le capital humain											
Objectif stratégique 2.2 : accroître l'offre et améliorer la qualité de l'éducation, de l'enseignement supérieur et de la formation en adéquation avec les besoins de l'économie											
EA 2.2.1 : l'accès à tous à une éducation de qualité est amélioré											
5	IND_221_7	Nombre de classes sous paillotes	2 843	3 278	2 930	2 489	1 835	2 385	0	-	Nbre
6	IND_221_5	Indice de parité du TBA au post-primaire	1,00	1,06	1,00	1,12	1,00	1,10	-	-	Indice
7	IND_221_1	Taux brut de scolarisation au préscolaire	5,73	3,48	6,12	4,12	6,69	5,20	-	-	%
EA 2.2.2 : la disponibilité et l'employabilité des ressources humaines sont améliorées											
8	IND_222_1	Proportion des effectifs de l'EFTP	13,00	2,58	14,00	2,23	-	-	-	-	%
9	IND_1383	Taux d'accroissement annuel des effectifs de l'EFTP	-	3,00	-	2,23	-	13,70	-	-	%

Impression du rapport

Burkina Faso
Unité - Progrès - Justice

Secrétariat Permament du PNDES

Département des Etudes et du Suivi-Evaluation

Service statistique

Ouagadougou, le 26/10/2020 - 08:10:37

©Plateforme SIRI du PNDES

DGESS/Ministère de l'Education Nationale, de l'Alphabétisation et de la Promotion des Langues Nationales

Année : 2017 - 2020

			2017		2018		2019		2020		
#	Code indicateur	Indicateurs	Cible	Réalisé	Cible	Réalisé	Cible	Réalisé	Cible	Réalisé	Unité
Indicateurs ODD											
ODD_4 : Assurer l'accès de tous à une éducation de qualité, sur un pied d'égalité, et promouvoir les possibilités d'apprentissage tout au long de la vie											
DGESS/Ministère de l'Education Nationale, de l'Alphabétisation et de la Promotion des Langues Nationales											
1	IND_221_6	Indice de parité du TBA au secondaire	1,00	0,71	1,00	0,75	1,00	0,87	-	-	Indice
2	IND_221_4	Indice de parité du TBA au primaire	1,00	0,96	1,00	0,96	1,00	0,96	-	-	Indice

Exportation du rapport vers Excel

5) -Rapport consolidé des indicateurs

Ce Sous menu permet aux utilisateurs de visualiser le rapport des indicateurs selon les critères sélectionnés.
Pour cela, il suffit de préciser le CSD ou CRD en charge de renseigner l'indicateur, l'année de début et de fin (période/série),), cocher afficher les cibles si vous souhaitez afficher le niveau des cibles puis de cliquer sur « Afficher Etat ». Vous pouvez par la suite imprimer ou exporter vers Excel votre rapport en cliquant respectivement sur « Imprimer » ou sur « Fichier Excel ».

Requête niveau agrégé :

Résultat de la requête niveau agrégé :

#	Code indicateur	Indicateurs	2017 Cible	2017 Réalisé	2018 Cible	2018 Réalisé	2019 Cible	2019 Réalisé	2020 Cible	2020 Réalisé	Unité
1	IND_221_7	Nombre de classes sous paillotes	2 843	3 278	2 930	2 489	1 835	2 385	0	-	Nbre
2	IND_221_5	Indice de parité du TBA au post-primaire	1,00	1,06	1,00	1,12	1,00	1,10	-	-	Indice
3	IND_221_1	Taux brut de scolarisation au préscolaire	5,73	3,48	6,12	4,12	6,69	5,20	-	-	%
4	IND_222_1	Proportion des effectifs de l'EFTP	13,00	2,58	14,00	2,23	-	-	-	-	%
5	IND_1383	Taux d'accroissement annuel des effectifs de l'EFTP	-	3,00	-	2,23	-	13,70	-	-	%
6	IND_221_6	Indice de parité du TBA au secondaire	1,00	0,71	1,00	0,75	1,00	0,87	-	-	Indice
7	IND_221_4	Indice de parité du TBA au primaire	1,00	0,96	1,00	0,96	1,00	0,96	-	-	Indice
8	IND_221_3	taux d'achèvement au post-primaire	30,19	35,38	35,35	40,63	36,61	38,64	-	-	%
9	IND_221_2	Taux d'achèvement au primaire	64,00	60,31	68,51	62,99	72,94	61,71	-	-	%

Requête niveau détaillé :

Résultat de la requête niveau détaillé:

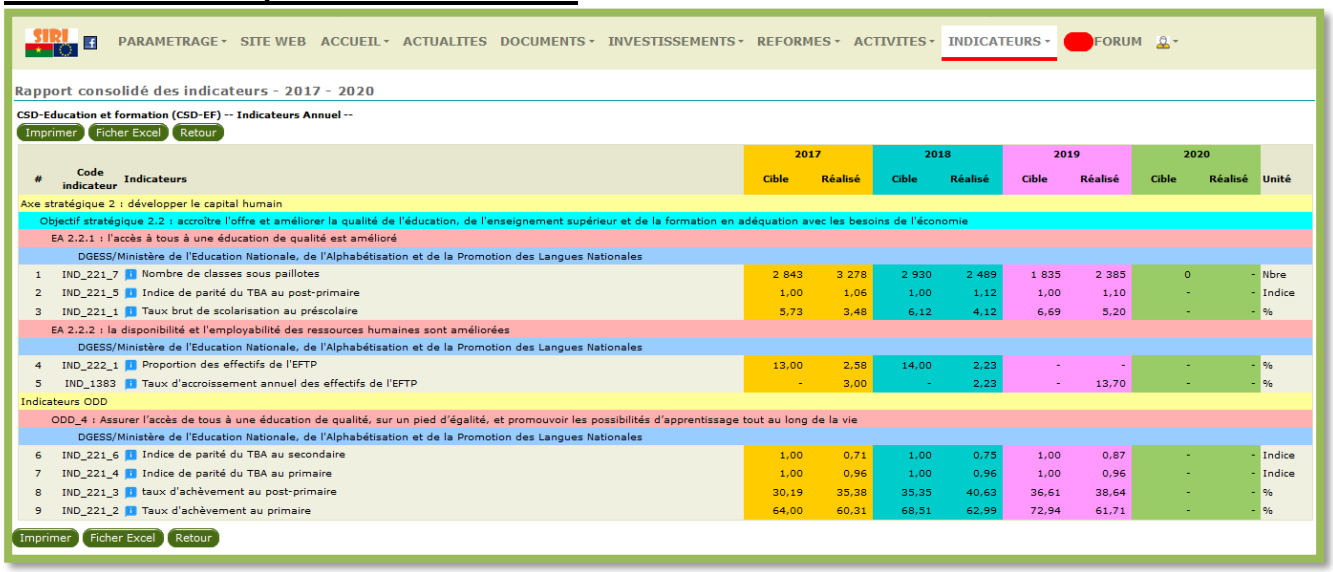

#	Code indicateur	Indicateurs	2017 Cible	2017 Réalisé	2018 Cible	2018 Réalisé	2019 Cible	2019 Réalisé	2020 Cible	2020 Réalisé	Unité
Axe stratégique 2 : développer le capital humain											
Objectif stratégique 2.2 : accroître l'offre et améliorer la qualité de l'éducation, de l'enseignement supérieur et de la formation en adéquation avec les besoins de l'économie											
EA 2.2.1 : l'accès à tous à une éducation de qualité est amélioré											
DGESS/Ministère de l'Education Nationale, de l'Alphabétisation et de la Promotion des Langues Nationales											
1	IND_221_7	Nombre de classes sous paillotes	2 843	3 278	2 930	2 489	1 835	2 385	0	-	Nbre
2	IND_221_5	Indice de parité du TBA au post-primaire	1,00	1,06	1,00	1,12	1,00	1,10	-	-	Indice
3	IND_221_1	Taux brut de scolarisation au préscolaire	5,73	3,48	6,12	4,12	6,69	5,20	-	-	%
EA 2.2.2 : la disponibilité et l'employabilité des ressources humaines sont améliorées											
DGESS/Ministère de l'Education Nationale, de l'Alphabétisation et de la Promotion des Langues Nationales											
4	IND_222_1	Proportion des effectifs de l'EFTP	13,00	2,58	14,00	2,23	-	-	-	-	%
5	IND_1383	Taux d'accroissement annuel des effectifs de l'EFTP	-	3,00	-	2,23	-	13,70	-	-	%
Indicateurs ODD											
ODD_4 : Assurer l'accès de tous à une éducation de qualité, sur un pied d'égalité, et promouvoir les possibilités d'apprentissage tout au long de la vie											
DGESS/Ministère de l'Education Nationale, de l'Alphabétisation et de la Promotion des Langues Nationales											
6	IND_221_6	Indice de parité du TBA au secondaire	1,00	0,71	1,00	0,75	1,00	0,87	-	-	Indice
7	IND_221_4	Indice de parité du TBA au primaire	1,00	0,96	1,00	0,96	1,00	0,96	-	-	Indice
8	IND_221_3	taux d'achèvement au post-primaire	30,19	35,38	35,35	40,63	36,61	38,64	-	-	%
9	IND_221_2	Taux d'achèvement au primaire	64,00	60,31	68,51	62,99	72,94	61,71	-	-	%

Impression du rapport

Burkina Faso
Unité - Progrès - Justice

Secrétariat Permament du PNDES

Département des Etudes et du Suivi-Evaluation

Service statistique

Ouagadougou, le 26/10/2020 - 09:10:26

©Plateforme SIRI du PNDES

CSD-Education et formation (CSD-EF)

Année : 2017 - 2020

			2017		2018		2019		2020		
#	**Code indicateur**	**Indicateurs**	Cible	Réalisé	Cible	Réalisé	Cible	Réalisé	Cible	Réalisé	**Unité**
Axe stratégique 2 : développer le capital humain											
Objectif stratégique 2.2 : accroître l'offre et améliorer la qualité de l'éducation, de l'enseignement supérieur et de la formation en adéquation avec les besoins de l'économie											
EA 2.2.1 : l'accès à tous à une éducation de qualité est amélioré											
1	IND_221_7	Nombre de classes sous paillotes	2 843	3 278	2 930	2 489	1 835	2 385	0	-	Nbre
2	IND_221_5	Indice de parité du TBA au post-primaire	1,00	1,06	1,00	1,12	1,00	1,10	-	-	Indice
3	IND_221_1	Taux brut de scolarisation au préscolaire	5,73	3,48	6,12	4,12	6,69	5,20	-	-	%
EA 2.2.2 : la disponibilité et l'employabilité des ressources humaines sont améliorées											

Exportation du rapport vers Excel

6) -Quelques graphiques

Ce Sous menu permet aux utilisateurs de visualiser trois graphiques à savoir :

1- Le taux de croissance économique ;
2- Le classement Doing Busness ;
3- La part du secteur secondaire dans le PIB

Il suffit de cliquer sur l'image souhaitée pour l'agrandir.

Taux de croissance économique

Classement Doing Busness

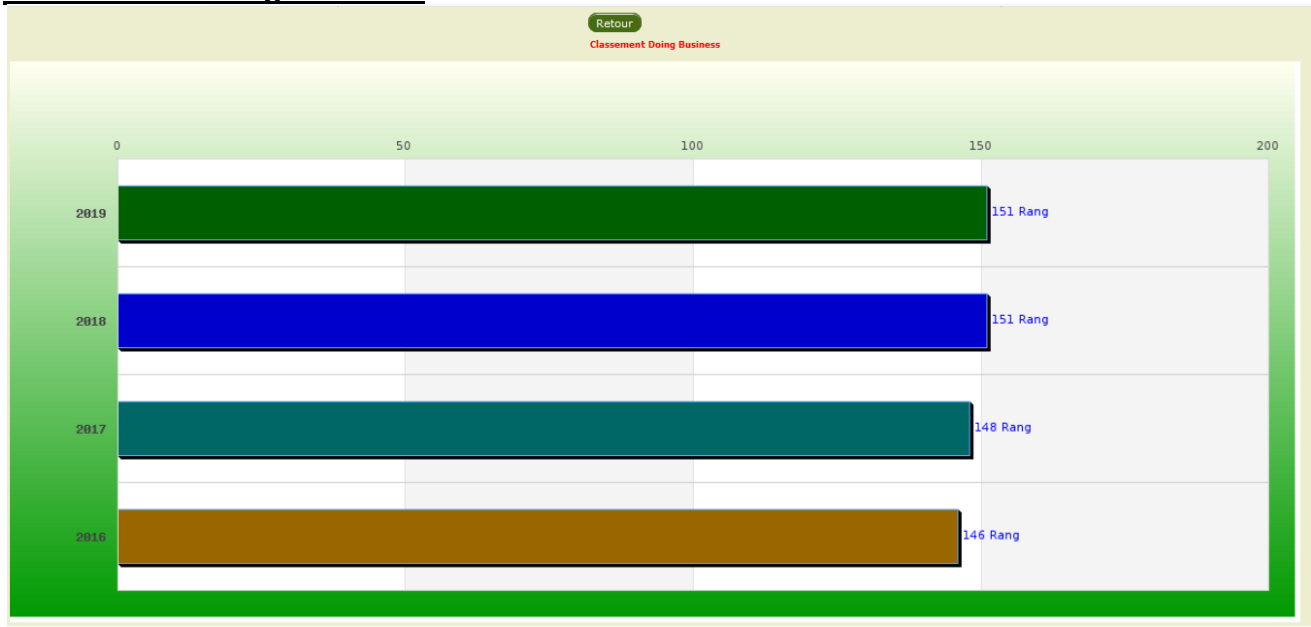

Part du secteur secondaire dans le PIB

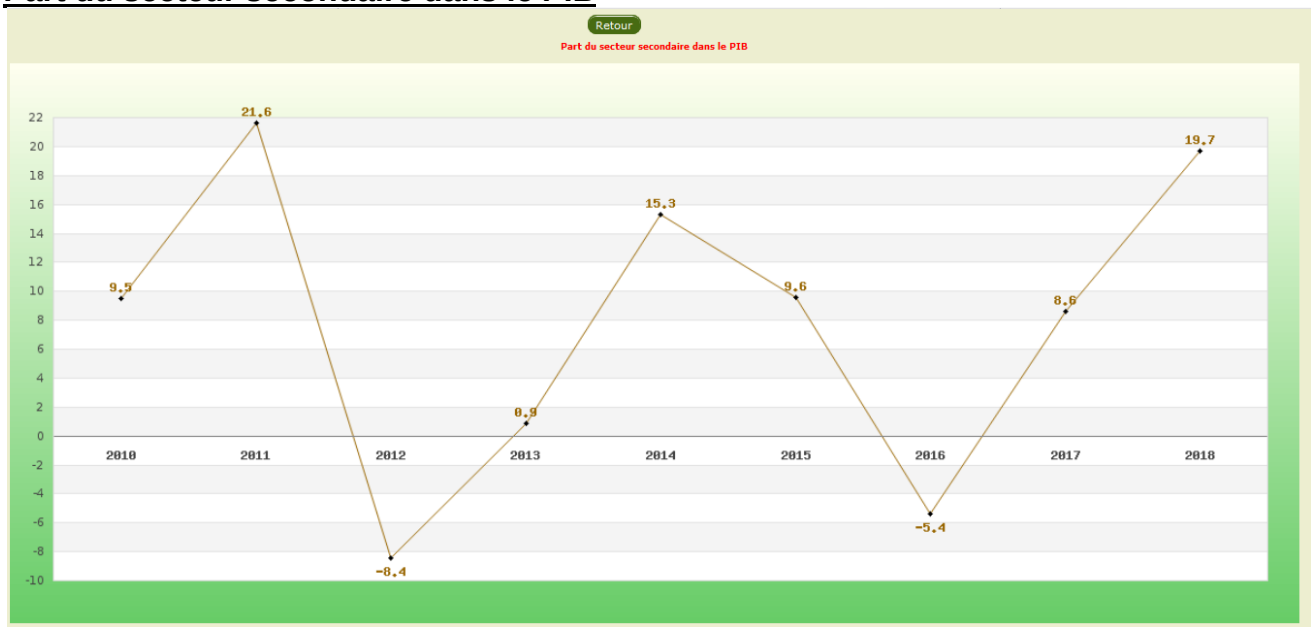

Menu - INVESTISSEMENTS

Le menu investissements comprend les sous menus suivants :

1) -Ajouter de nouveaux investissements
2) -Modification des investissements
3) -Lier les indicateurs élémentaires aux investissements
4) Saisie des données physiques
5) Saisie des données financières
6) -Validation des données physiques
7) -Validation des données financières
8) -Tableau de bord des investissements
9) Rapport des indicateurs élémentaires
10) Rapport financier des investissements

1) -Ajouter de nouveaux investissements

Ce sous menu est utilisé pour ajouter de nouveaux investissements dans la plateforme.

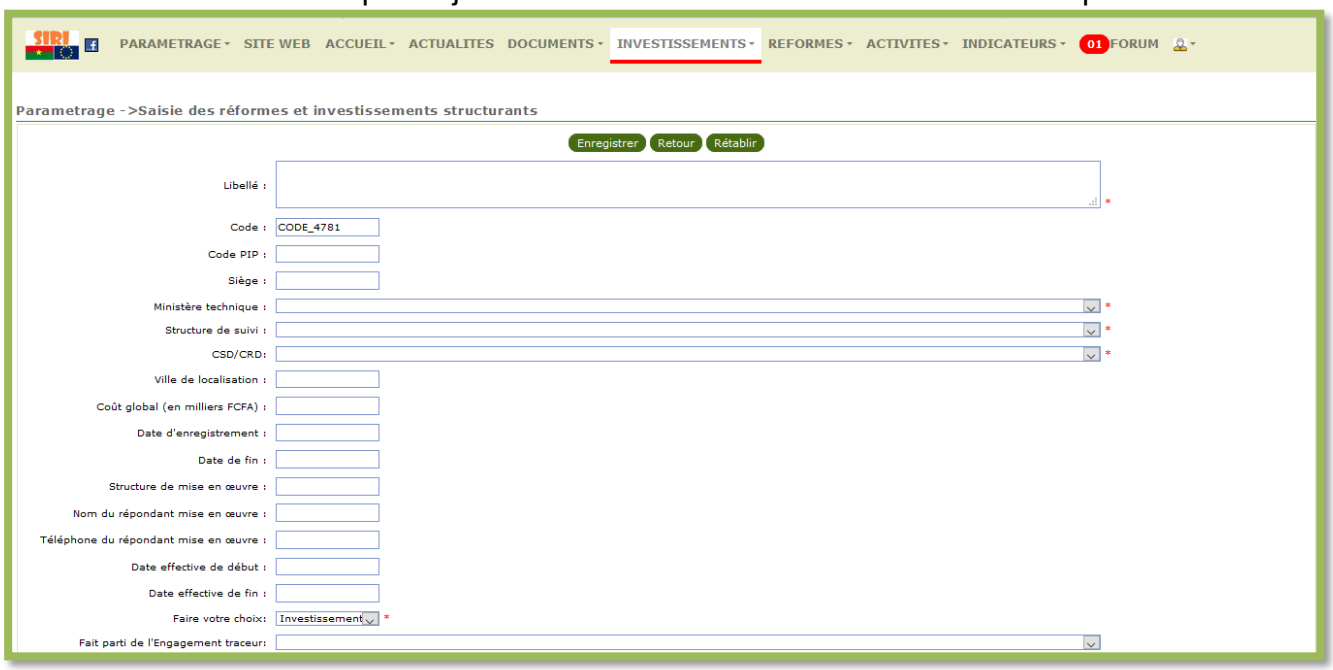

Il vous suffit de cliquer sur « Ajouter de nouveaux investissements » et renseigner les champs du formulaire puis cliquer sur « Enregistrer ».

2) -Modification des investissements

Ce sous menu permet de mettre à jours toutes les informations relatives aux investissements. Pour cela, vous devez sélectionner l'année désirée et l'investissement à mettre à jour puis cliquer sur les boutons de commande correspondants à votre besoin.
Suivre ensuite les instructions des formulaires qui vont s'afficher au fur et à mesure du renseignement.

NB : *Vous ne pouvez mettre à jour que les investissements qui vous sont affectés.*

Le bouton de commande **1) Identification de l'investissement** vous permet d'actualiser les informations relatives à l'identification de l'investissement.

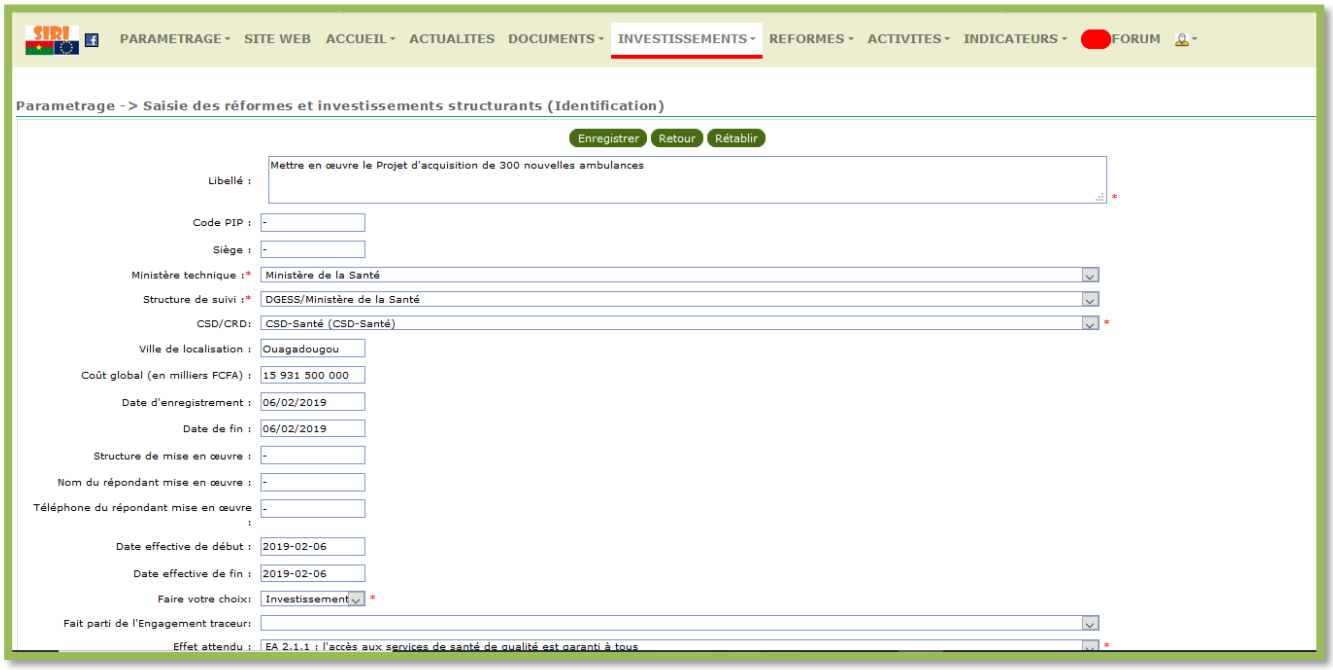

Le bouton de commande **2) Documents de l'investissement** vous permet de saisir les documents de projet et les éléments de l'étude de faisabilité.

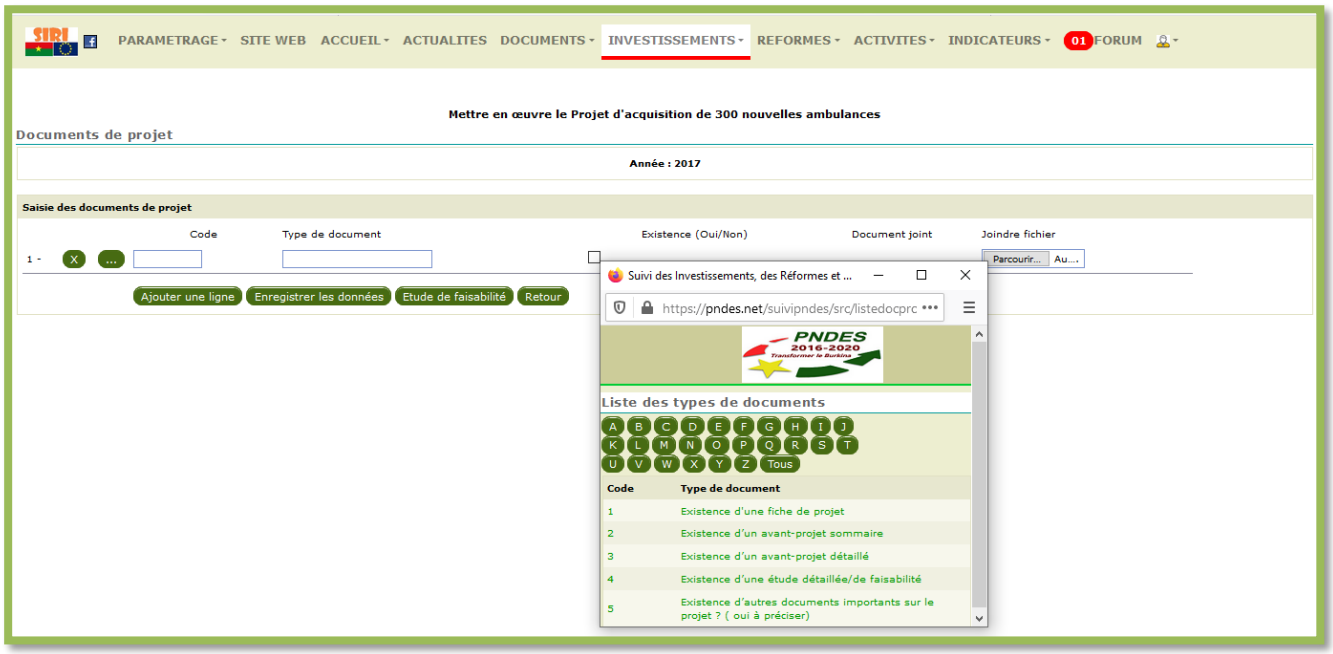

Cliquer sur « Etude de faisabilité » pour avoir le formulaire suivant :

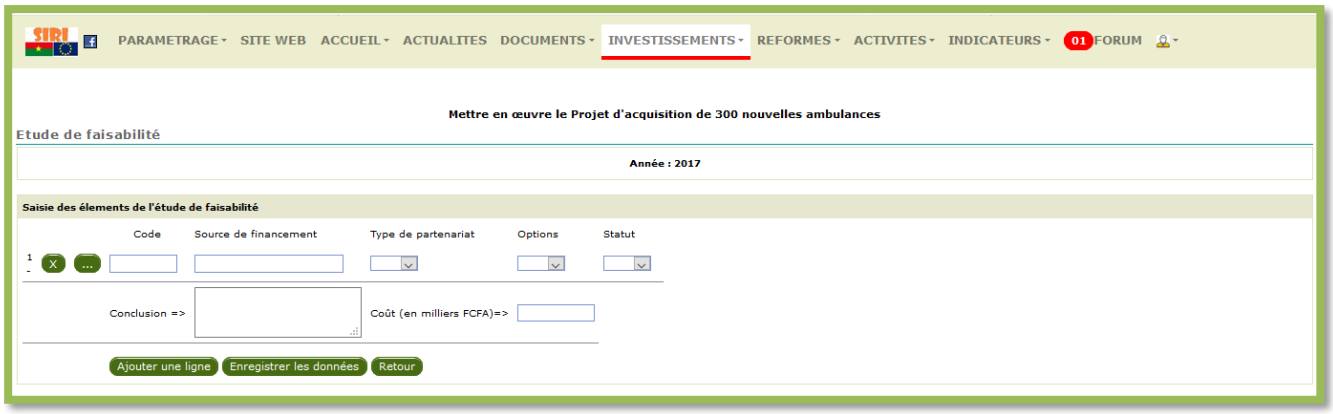

Le bouton de commande **3) Informations financières de l'investissement** vous permet de saisir les informations financières du projet, les conventions et les états de décaissements cumulés.

Cliquer sur « Saisie des conventions » pour avoir le formulaire suivant :

Cliquer sur « Etat de décaissement cumulés » pour avoir le formulaire suivant :

3) -Lier les indicateurs élémentaires aux investissements

Ce sous menu permet de rattacher les indicateurs aux investissements en vue de la programmation des investissements.

NB : *Les indicateurs validés ne pourront plus faire l'objet de modification ou de suppression*.

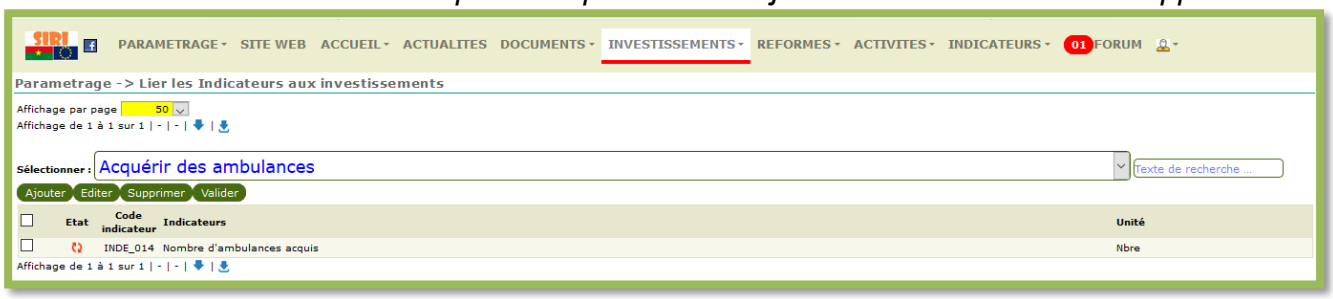

Utiliser les boutons de commande « Ajouter » pour ajouter les indicateurs à l'investissement ou sélectionner la ligne de l'indicateur et cliquer sur « Editer » pour modifier l'indicateur sélectionné. Renseignez ensuite le formulaire qui s'affichera puis enregistrez.

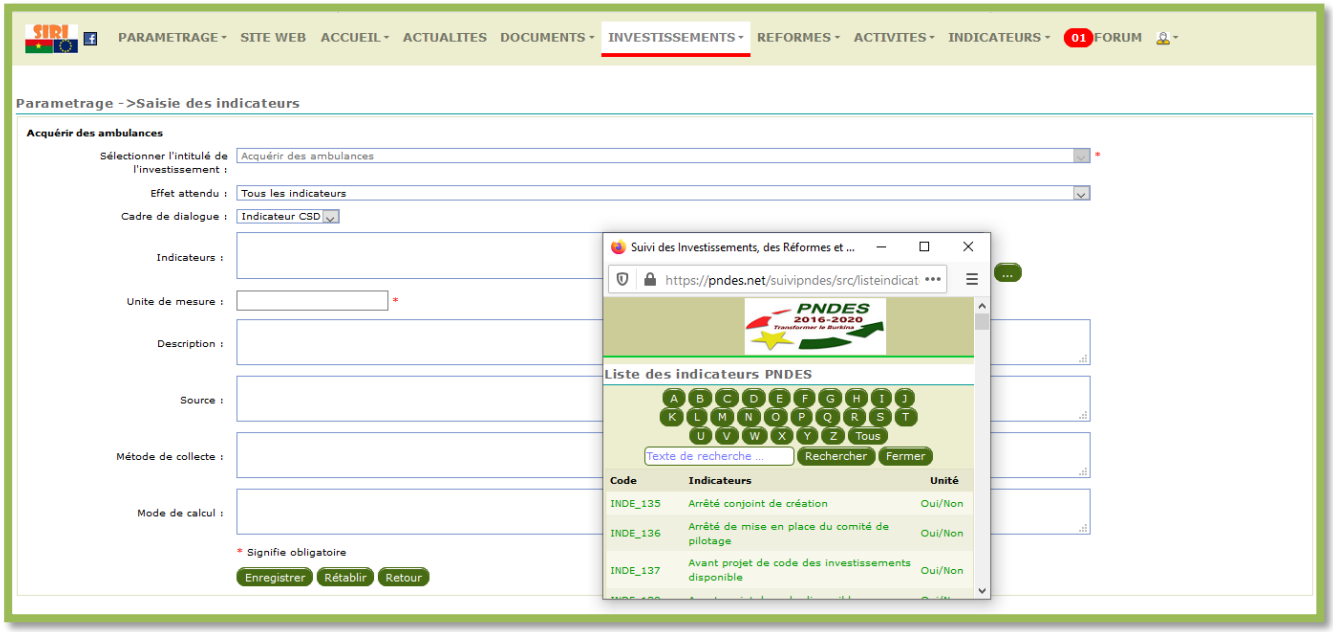

4) -Saisie des données physiques

Ce sous menu vous permet de programmer les indicateurs physiques de suivi de vos investissements et en même temps suivre le niveau d'exécution physique des indicateurs de vos investissements dans le temps.

NB : *il s'agit de programmer dans le temps pour chaque investissement les indicateurs permettant de suivre physiquement la mise en œuvre cet investissement.*

Cliquer sur « Programmation » pour avoir la programmation des indicateurs.

Pour programmer un indicateur, vous devez cliquer sur « Ajouter une ligne » puis sur « Choix de l'indicateur » et renseigner la valeur et la période puis sur « Enregistrer »

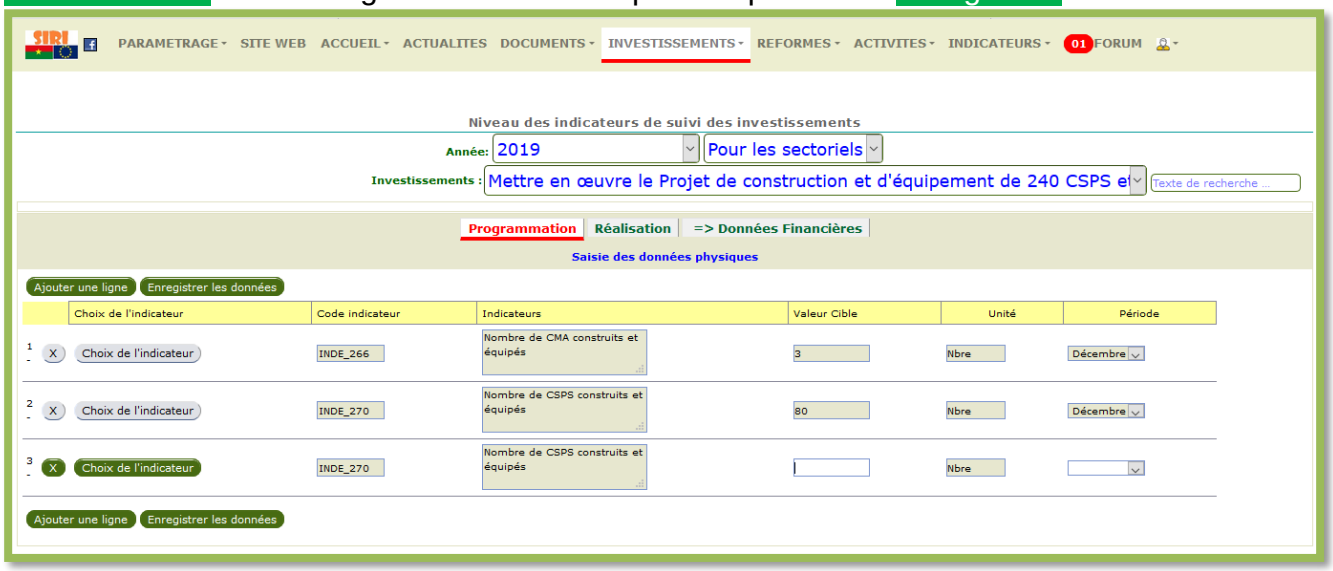

NB *: pour le suivi des réalisations, vous devez cliquer sur le bouton Réalisation.*

5) -Saisie des données financières

Ce sous menu vous permet de programmer les montants des financements de vos investissements et le suivi de l'exécution financière de ces investissements dans le temps.
NB : *il s'agit de programmer dans le temps pour chaque investissement les montants à décaisser et décaissés pour la mise en œuvre cet investissement.*

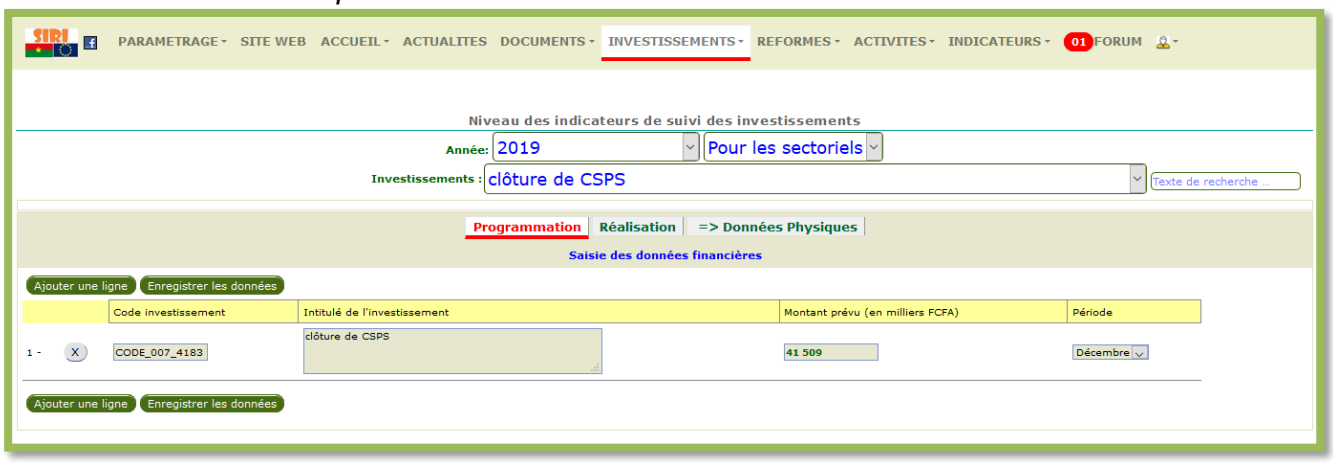

Cliquer sur « Programmation » pour avoir la programmation des montants de financements des investissements.
Pour programmer ces montants, vous devez cliquer sur « Ajouter une ligne » puis renseigner la valeur et la période et enfin sur « Enregistrer »

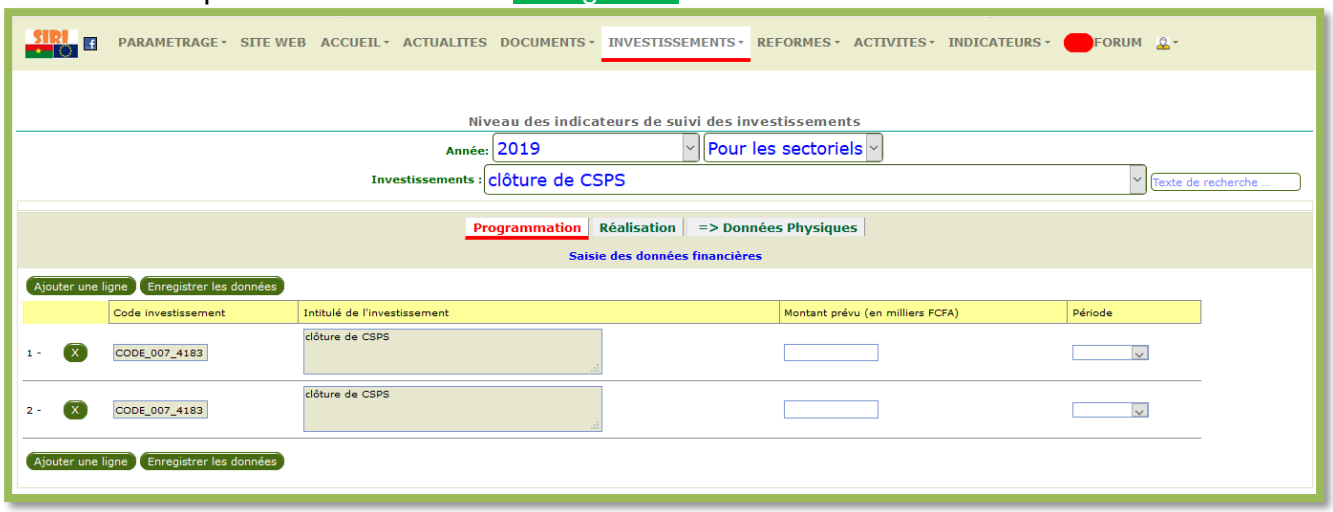

***NB** : Pour le suivi des réalisations, vous devez cliquer sur le bouton **Réalisation**.*

6) -Validation des données physiques

Ce sous menu sert à valider les données physiques en terme de programmation et en terme d'exécution. Pour cela, il suffit de sélectionner « ***Données programmatique*** » pour la validation des données programmatiques. Sélectionner « ***Données d'exécution*** » pour la validation des données d'exécution.

NB : *Toutes les données validées ne pourront plus faire l'objet de modification ou de suppression. L'administrateur général peut autoriser l'annulation des validations*

Etat SP	Etat CSD / CRD	Etat RESP	Investissements	Indicateurs	Valeur Cible	Période	Année
			Mettre en œuvre le Projet d'implantation des unités d'hémodialyse dans 9 CHR du Burkina Faso	Nombre d'unités d'hémodialyse implantées	3	Décembre	2019
			Mettre en œuvre le Projet d'acquisition de 300 nouvelles ambulances	Nombre de nouvelles ambulances acquises	60	Décembre	2019
			Mettre en œuvre le Projet de construction et d'équipement de 15 nouveaux districts sanitaires et 15 nouveaux CMA	Nombre de nouveaux districts construits et équipés	5	Décembre	2019
			Mettre en œuvre le Projet de construction et d'équipement de 15 nouveaux districts sanitaires et 15 nouveaux CMA	Nombre de nouveaux CMA construits et équipés	5	Décembre	2019
			Mettre en œuvre le Projet de transformation et d'équipement de 286 CSPS des chefs lieux des communes rurales en Centres médicaux	Nombre de CSPS des chefs-lieux des communes rurales transformés en Centres médicaux	40	Décembre	2019
			Mettre en œuvre le Projet de construction et d'équipement de 240 CSPS et 11 CMA	Nombre de CSPS construits et équipés	80	Décembre	2019
			clôture de CSPS	Nombre de CSPS clôturés	3	Décembre	2019
			Mettre en œuvre le Projet de construction et d'équipement de 240 CSPS et 11 CMA	Nombre de CMA construits et équipés	3	Décembre	2019
			Mettre en œuvre le Projet de construction et d'équipement d'un centre hospitalier universitaire a Bobo Dioulasso (ProCE-CHUB)	Niveau de réalisation	20	Décembre	2019
			Mettre en œuvre le Projet de construction et d'équipement d'un centre de soins spécialisés de haut niveau en neurochirurgie	Niveau de réalisation	50	Décembre	2019
			Mettre en œuvre le Projet de Construction et d'Equipement des Centres Hospitaliers Régionaux de Dédougou, Fada N'gourma et Gaoua	Niveau de réalisation	60	Décembre	2019
			Mettre en œuvre le Projet de construction et d'équipement d'un hôpital de district à Boulmiougou	Niveau de réalisation	45	Décembre	2019
			Mettre en œuvre le Projet de transformation du CHR de Ouahigouya en CHU	Les textes réglementaires ont été adoptés	Non	Décembre	2019

Il existe trois niveaux de validation : le niveau **RESP** (qui est celui des responsables de projets ou les points focaux), le niveau **CSD** ou **CRD** et le niveau **SP** (celui du SP/PNDES). Seules les données validées jusqu'au niveau SP pourront faire l'objet de traitement devant apparaitre dans les tableaux de bord et les rapports.

7) -Validation des données financières

Ce sous menu sert à valider les données financières en termes de programmation et en termes d'exécution. Pour cela, il suffit de sélectionner « ***Données programmatique*** » pour la validation des données programmatiques. Sélectionner « ***Données d'exécution*** » pour la validation des données d'exécution.

NB : *Toutes les données validées ne pourront plus faire l'objet de modification ou de suppression. L'administrateur général peut autoriser l'annulation des validations*

Etat SP	Etat CSD / CRD	Etat RESP	Investissements	Indicateurs	Valeur Cible	Période	Année
			Mettre en œuvre le Projet d'implantation des unités d'hémodialyse dans 9 CHR du Burkina Faso	Nombre d'unités d'hémodialyse implantées	3	Décembre	2019
			Mettre en œuvre le Projet d'acquisition de 300 nouvelles ambulances	Nombre de nouvelles ambulances acquises	60	Décembre	2019
			Mettre en œuvre le Projet de construction et d'équipement de 15 nouveaux districts sanitaires et 15 nouveaux CMA	Nombre de nouveaux districts construits et équipés	5	Décembre	2019
			Mettre en œuvre le Projet de construction et d'équipement de 15 nouveaux districts sanitaires et 15 nouveaux CMA	Nombre de nouveaux CMA construits et équipés	5	Décembre	2019
			Mettre en œuvre le Projet de transformation et d'équipement de 286 CSPS des chefs lieux des communes rurales en Centres médicaux	Nombre de CSPS des chefs-lieux des communes rurales transformés en Centres médicaux	40	Décembre	2019
			Mettre en œuvre le Projet de construction et d'équipement de 240 CSPS et 11 CMA	Nombre de CSPS construits et équipés	80	Décembre	2019
			clôture de CSPS	Nombre de CSPS clôturés	3	Décembre	2019
			Mettre en œuvre le Projet de construction et d'équipement de 240 CSPS et 11 CMA	Nombre de CMA construits et équipés	3	Décembre	2019
			Mettre en œuvre le Projet de construction et d'équipement d'un centre hospitalier universitaire a Bobo Dioulasso (ProCE-CHUB)	Niveau de réalisation	20	Décembre	2019
			Mettre en œuvre le Projet de construction et d'équipement d'un centre de soins spécialisés de haut niveau en neurochirurgie	Niveau de réalisation	50	Décembre	2019
			Mettre en œuvre le Projet de Construction et d'Equipement des Centres Hospitaliers Régionaux de Dédougou, Fada N'gourma et Gaoua	Niveau de réalisation	60	Décembre	2019
			Mettre en œuvre le Projet de construction et d'équipement d'un hôpital de district à Boulmiougou	Niveau de réalisation	45	Décembre	2019
			Mettre en œuvre le Projet de transformation du CHR de Ouahigouya en CHU	Les textes réglementaires ont été adoptés	Non	Décembre	2019

Affichage de 1 à 13 sur 13 | - | - |

Il existe trois niveaux de validation : le niveau **RESP** (qui est celui des responsables de projets ou les points focaux), le niveau **CSD** ou **CRD** et le niveau **SP** (celui du SP/PNDES). Seules les données validées jusqu'au niveau SP pourront faire l'objet de traitement devant apparaitre dans les tableaux de bord et les rapports.

8) -Tableau de bord

Le Sous menu Tableau de bord permet aux utilisateurs de visualiser le tableau de bord des investissements selon les critères sélectionnés.
Pour cela, il suffit de préciser le choix du tableau de bord : **Cumulé**, **1er trimestre**, **2ème trimestre**, **3ème trimestre** ou **4ème trimestre** et puis de cliquer sur « Afficher tableau de bord ». Vous pouvez par la suite imprimer ou exporter vers Excel votre tableau de bord en cliquant respectivement sur « Imprimer » ou sur « Fichier Excel ».

Formulaire pour la requête :

Résultats de la requête :



Il est possible de sortir le tableau de bord des engagements du Président relatifs aux investissements.

Requête :

Résultats de la requête :

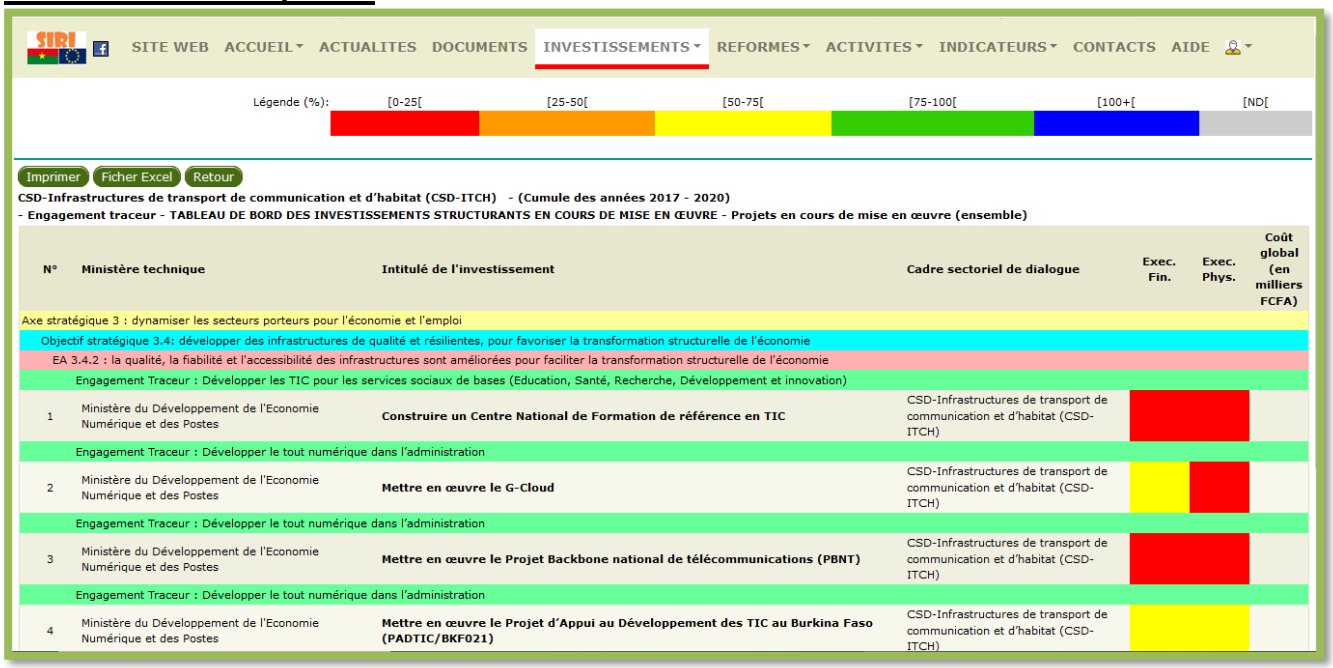

9) Rapport des indicateurs élémentaires

Le Sous menu Rapport des indicateurs élémentaires permet aux utilisateurs de visualiser lesindicateurs élémentaires reliés aux investissements selon les critères sélectionnés.
Pour cela, il suffit de préciser la structure en charge de renseigner l'indicateur, l'année de début et de fin (période/série) ou autres critères du formulaire puis de cliquer sur « Afficher Etat ».
Vous pouvez par la suite imprimer ou exporter vers Excel le rapport en cliquant respectivement sur « Imprimer » ou sur « Fichier Excel ».

Requête :

Résultats de la requête :



			2016		2017		2018		2019		
#	Code indicateur	Indicateurs	Cible	Réalisé	Cible	Réalisé	Cible	Réalisé	Cible	Réalisé	Unité
1	INDE_268	Nombre de collèges d'enseignement et de formation techniques et professionnels construits et équipés	0	0	7	0	5	0	5	3	Nbre
2	INDE_288	Nombre de lycées professionnels construits et équipés	0	0	2	0	5	0	5	4	Nbre
3	INDE_289	Nombre de lycées scientifiques construits et équipés	0	0	4	0	6	0	8	4	Nbre
4	INDE_290	Nombre de lycées techniques construits	0	0	2	0	2	0	2	1	Nbre
5	INDE_321	Nombre de professeurs de l'enseignement et formation techniques et professionnels recrutés et formés	0	1 215	49	458	107	68	20	20	Nbre
6	INDE_328	Nombre de salles de classe construites pour résorber des classes sous paillotes	582	760	750	315	348	789	642	104	Nbre
7	INDE_329	Nombre de salles de classe éclairées (écoles)	0	687	200	258	945	170	0	-	Nbre
8	INDE_234	Nombre d'encadreurs de l'enseignement et formation techniques et professionnels recrutés et formés	0	5	40	16	34	18	0	-	Nbre

Requête qui fait ressortir les indicateurs élémentaires des régions :

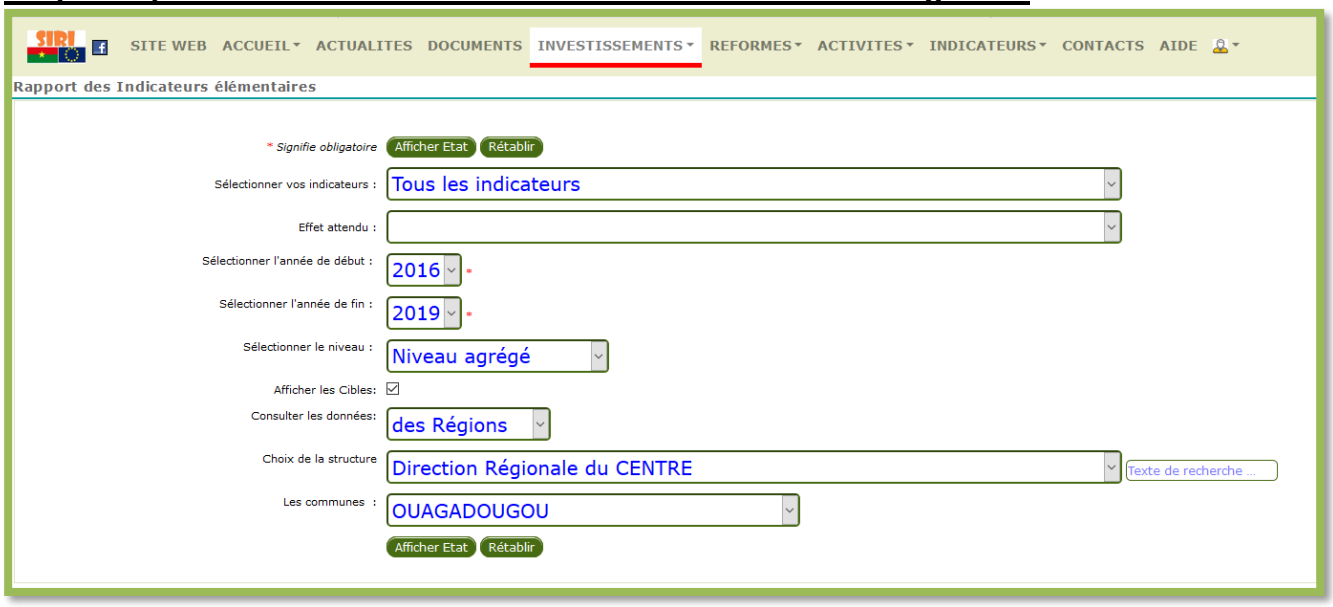

Résultats de la requête :

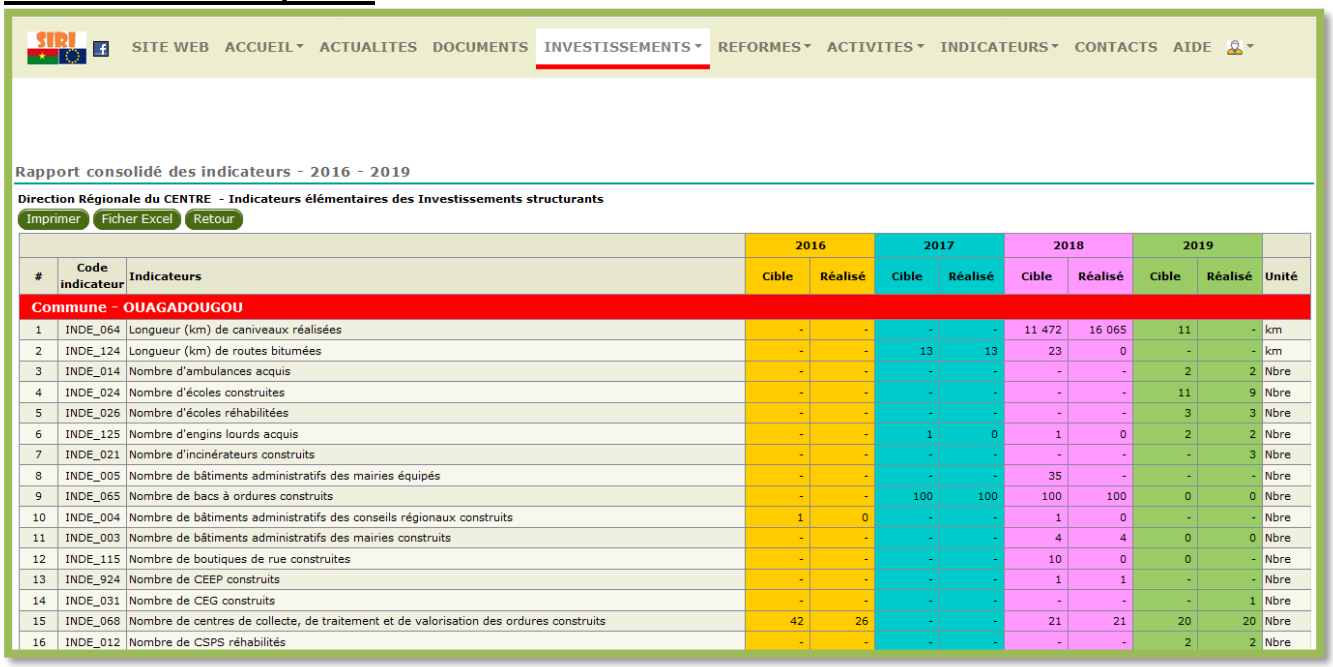

			2016		2017		2018		2019		
#	Code indicateur	Indicateurs	Cible	Réalisé	Cible	Réalisé	Cible	Réalisé	Cible	Réalisé	Unité
Commune - OUAGADOUGOU											
1	INDE_064	Longueur (km) de caniveaux réalisées	-	-	-	-	11 472	16 065	11	-	km
2	INDE_124	Longueur (km) de routes bitumées	-	-	13	13	23	0	-	-	km
3	INDE_014	Nombre d'ambulances acquis	-	-	-	-	-	-	2	2	Nbre
4	INDE_024	Nombre d'écoles construites	-	-	-	-	-	-	11	9	Nbre
5	INDE_026	Nombre d'écoles réhabilitées	-	-	-	-	-	-	3	3	Nbre
6	INDE_125	Nombre d'engins lourds acquis	-	-	1	0	1	0	2	2	Nbre
7	INDE_021	Nombre d'incinérateurs construits	-	-	-	-	-	-	-	3	Nbre
8	INDE_005	Nombre de bâtiments administratifs des mairies équipés	-	-	-	-	35	-	-	-	Nbre
9	INDE_065	Nombre de bacs à ordures construits	-	-	100	100	100	100	0	0	Nbre
10	INDE_004	Nombre de bâtiments administratifs des conseils régionaux construits	1	0	-	-	1	0	-	-	Nbre
11	INDE_003	Nombre de bâtiments administratifs des mairies construits	-	-	-	-	4	4	0	0	Nbre
12	INDE_115	Nombre de boutiques de rue construites	-	-	-	-	10	0	0	-	Nbre
13	INDE_924	Nombre de CEEP construits	-	-	-	-	1	1	-	-	Nbre
14	INDE_031	Nombre de CEG construits	-	-	-	-	-	-	-	1	Nbre
15	INDE_068	Nombre de centres de collecte, de traitement et de valorisation des ordures construits	42	26	-	-	21	21	20	20	Nbre
16	INDE_012	Nombre de CSPS réhabilités	-	-	-	-	-	-	2	2	Nbre

Requête qui fait ressortir les indicateurs des engagements du Président :

Résultats de la requête :



			2017		2018		2019		2020		
#	Code indicateur	Indicateurs	Cible	Réalisé	Cible	Réalisé	Cible	Réalisé	Cible	Réalisé	Unité
DGESS/Ministère de l'Enseignement Supérieur, de la Recherche Scientifique et de l'Innovation											
Axe stratégique 2 : développer le capital humain											
Objectif stratégique 2.2 : accroître l'offre et améliorer la qualité de l'éducation, de l'enseignement supérieur et de la formation en adéquation avec les besoins de l'économie											
EA 2.2.3 : l'accès à un enseignement supérieur de qualité adapté aux besoins de transformation structurelle de l'économie est assuré											
Engagement Traceur : Accélérer le transfert des compétences et des ressources de l'Etat vers les collectivités territoriales dans le respect des principes de progressivité, de subsidiarité et de concomitance											
Investissements => Construire des bâtiments pédagogiques et 26 amphithéâtres dans les universités											
1	INDE_250	Nombre de bâtiments pédagogiques construits	4	4	2	1	39	-	-	-	Nbre
2	INDE_231	Nombre d'amphithéâtres construits	1	1	3	0	24	-	-	-	Nbre

10) Rapport financier des investissements

Le Sous menu Rapport financier des investissements permet aux utilisateurs de visualiser les sommes prévues et exécutées pour la mise en œuvre des investissements selon les critères sélectionnés.
Pour cela, il suffit de préciser la structure en charge de mise en oeuvre, l'année de début et de fin (période/série), cocher afficher les cibles si vous souhaitez avoir les montants prévues etc. puis de cliquer sur « Afficher Etat ». Vous pouvez par la suite imprimer ou exporter vers Excel le rapport en cliquant respectivement sur « Imprimer » ou sur « Fichier Excel ».

Requête :

Résultats de la requête :

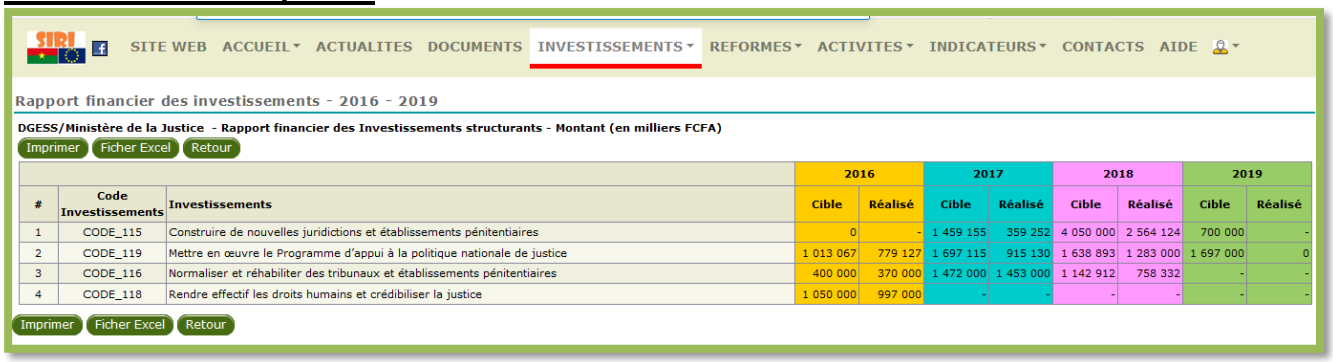

			2016		2017		2018		2019	
#	Code Investissements	Investissements	Cible	Réalisé	Cible	Réalisé	Cible	Réalisé	Cible	Réalisé
1	CODE_115	Construire de nouvelles juridictions et établissements pénitentiaires	0	-	1 459 155	359 252	4 050 000	2 564 124	700 000	-
2	CODE_119	Mettre en œuvre le Programme d'appui à la politique nationale de justice	1 013 067	779 127	1 697 115	915 130	1 638 893	1 283 000	1 697 000	0
3	CODE_116	Normaliser et réhabiliter des tribunaux et établissements pénitentiaires	400 000	370 000	1 472 000	1 453 000	1 142 912	758 332	-	-
4	CODE_118	Rendre effectif les droits humains et crédibiliser la justice	1 050 000	997 000	-	-	-	-	-	-

Requête qui fait ressortir les détails :

Résultats de la requête :

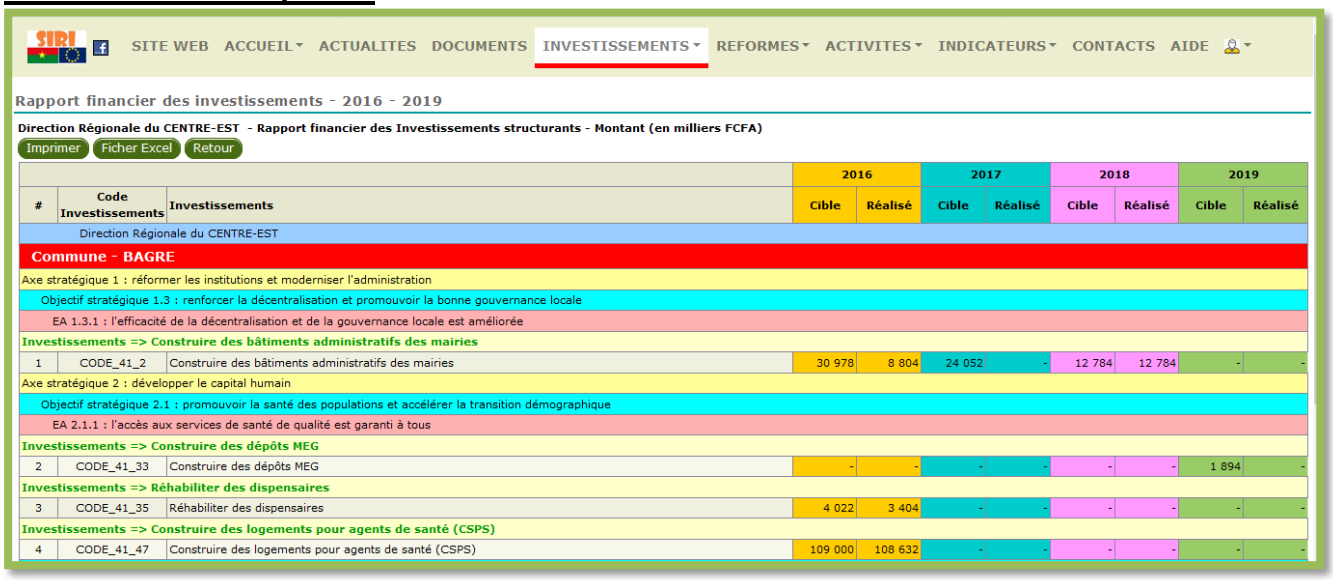

#	Code Investissements	Investissements	2016 Cible	2016 Réalisé	2017 Cible	2017 Réalisé	2018 Cible	2018 Réalisé	2019 Cible	2019 Réalisé
Direction Régionale du CENTRE-EST										
Commune - BAGRE										
Axe stratégique 1 : réformer les institutions et moderniser l'administration										
Objectif stratégique 1.3 : renforcer la décentralisation et promouvoir la bonne gouvernance locale										
EA 1.3.1 : l'efficacité de la décentralisation et de la gouvernance locale est améliorée										
Investissements => Construire des bâtiments administratifs des mairies										
1	CODE_41_2	Construire des bâtiments administratifs des mairies	30 978	8 804	24 052	-	12 784	12 784	-	-
Axe stratégique 2 : développer le capital humain										
Objectif stratégique 2.1 : promouvoir la santé des populations et accélérer la transition démographique										
EA 2.1.1 : l'accès aux services de santé de qualité est garanti à tous										
Investissements => Construire des dépôts MEG										
2	CODE_41_33	Construire des dépôts MEG	-	-	-	-	-	-	1 894	-
Investissements => Réhabiliter des dispensaires										
3	CODE_41_35	Réhabiliter des dispensaires	4 022	3 404	-	-	-	-	-	-
Investissements => Construire des logements pour agents de santé (CSPS)										
4	CODE_41_47	Construire des logements pour agents de santé (CSPS)	109 000	108 632	-	-	-	-	-	-

Requête qui fait ressortir les engagements du Président :

Résultats de la requête :

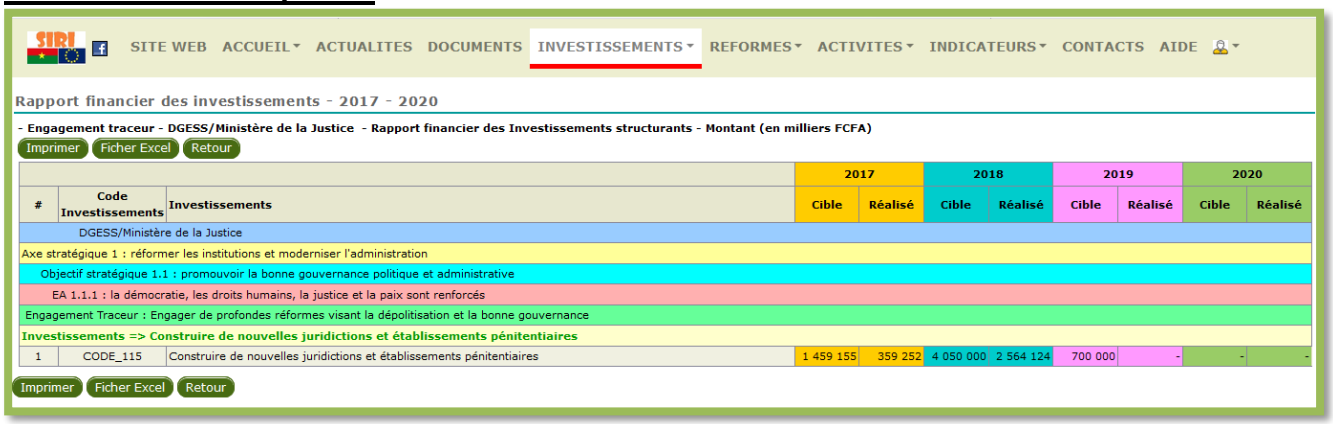

			2017		2018		2019		2020	
#	Code Investissements	Investissements	Cible	Réalisé	Cible	Réalisé	Cible	Réalisé	Cible	Réalisé
DGESS/Ministère de la Justice										
Axe stratégique 1 : réformer les institutions et moderniser l'administration										
Objectif stratégique 1.1 : promouvoir la bonne gouvernance politique et administrative										
EA 1.1.1 : la démocratie, les droits humains, la justice et la paix sont renforcés										
Engagement Traceur : Engager de profondes réformes visant la dépolitisation et la bonne gouvernance										
Investissements => Construire de nouvelles juridictions et établissements pénitentiaires										
1	CODE_115	Construire de nouvelles juridictions et établissements pénitentiaires	1 459 155	359 252	4 050 000	2 564 124	700 000	-	-	-

Menu - REFORMES

Le menu réformes comprend les sous menus suivants :

1) -Ajouter de nouvelles réformes
2) -Modification des réformes
3) -Lier les indicateurs élémentaires aux réformes
4) Saisie des données physiques
5) Saisie des données financières
6) -Validation des données physiques
7) -Validation des données financières
8) -Tableau de bord des réformes
9) Rapport des indicateurs élémentaires
10) Rapport financier des réformes

1) -Ajouter de nouvelles réformes

Ce sous menu est utilisé pour ajouter de nouvelles réformes dans la plateforme.

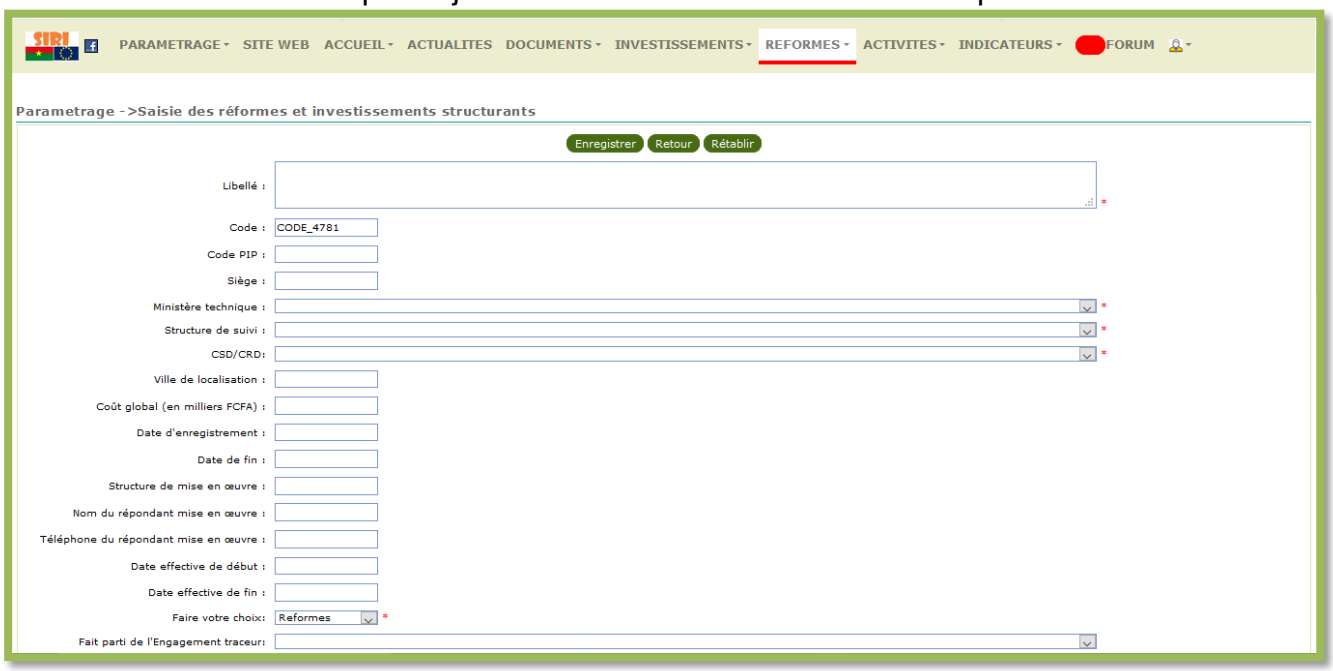

Il vous suffit de cliquer sur « Ajouter de nouvelles réformes» et renseigner les champs du formulaire puis cliquer sur « Enregistrer ».

2) -Modification des réformes

Ce sous menu permet de mettre à jours toutes les informations relatives aux réformes. Pour cela, vous devez sélectionner l'année désirée et la réforme à mettre à jour puis cliquer sur les boutons de commande correspondants à votre besoin.

Suivre ensuite les instructions des formulaires qui vont s'afficher au fur et à mesure du renseignement.

NB : *Vous ne pouvez mettre à jour que les réformes qui vous sont affectés.*

Le bouton de commande **1) Identification de la réforme** vous permet d'actualiser les informations relatives à l'identification de la réforme.

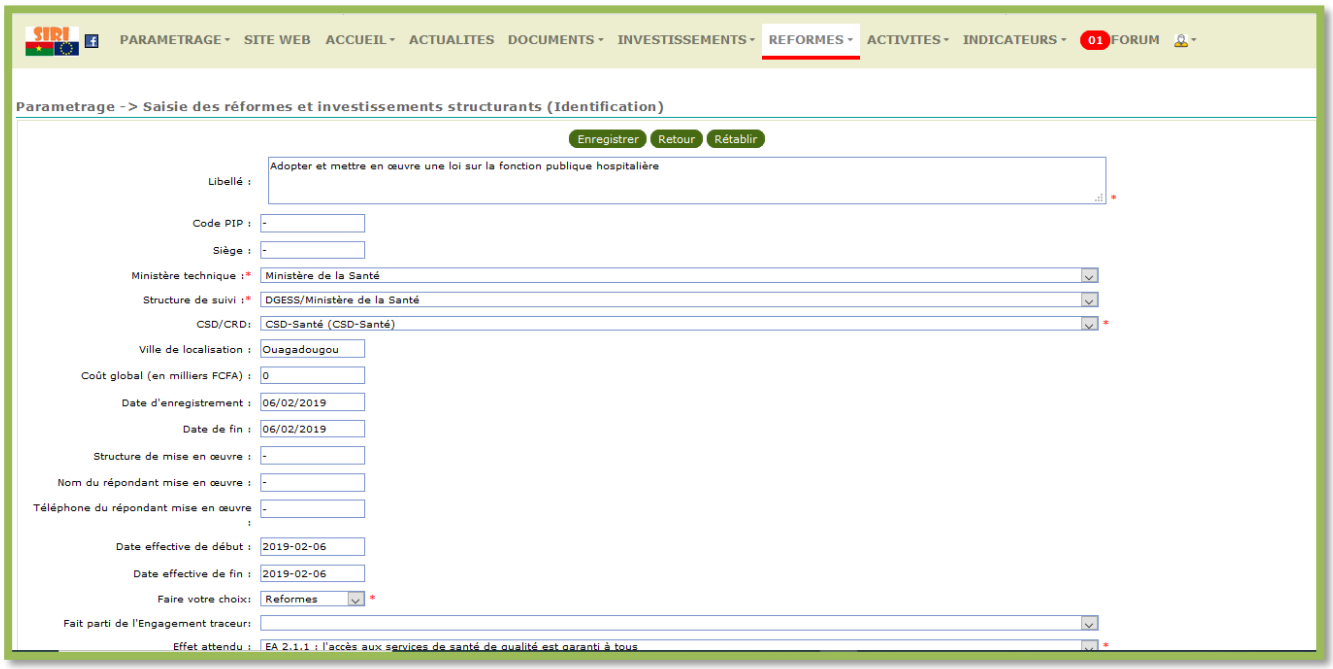

Le bouton de commande **2) Documents de la réforme** vous permet de saisir les documents de projet et les éléments de l'étude de faisabilité.

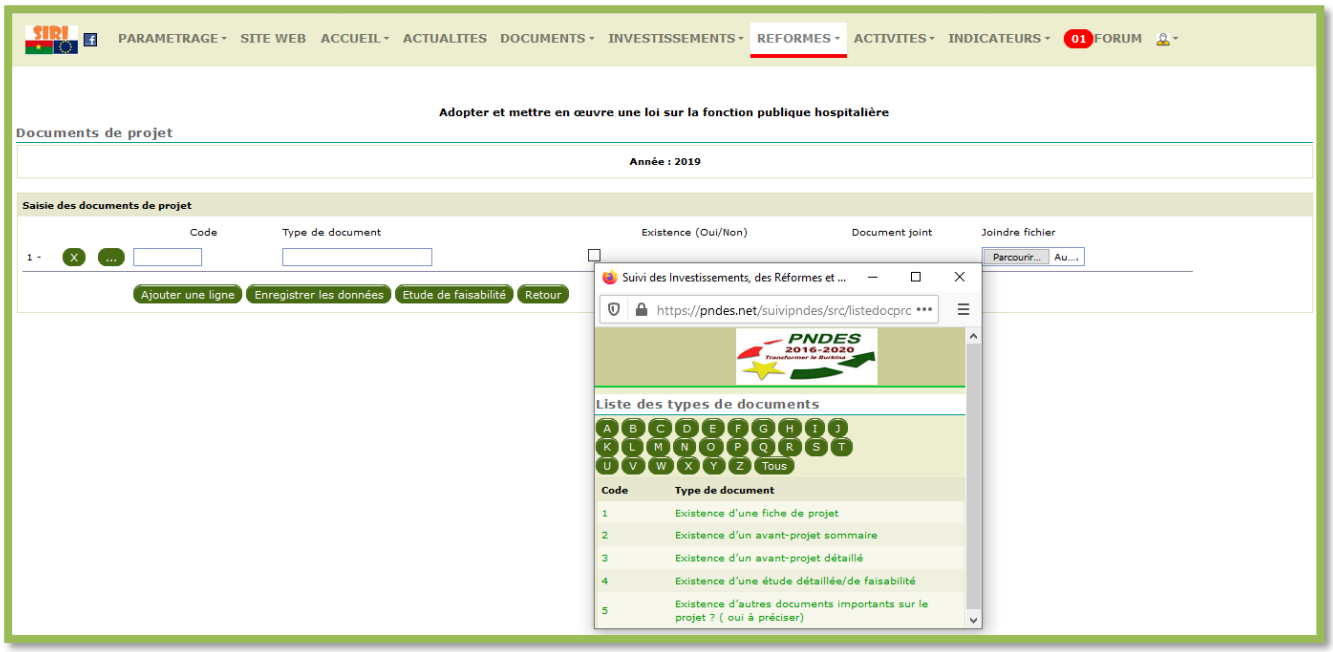

Cliquer sur « Etude de faisabilité » pour avoir le formulaire suivant :

Le bouton de commande **3) Informations financières de la réforme** vous permet de saisir les informations financières du projet, les conventions et les états de décaissements cumulés.

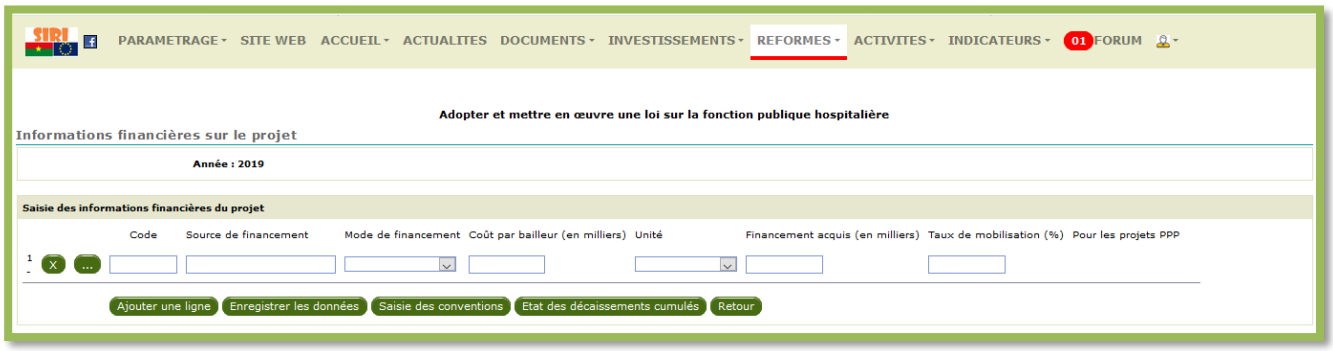

Cliquer sur « Saisie des conventions » pour avoir le formulaire suivant :

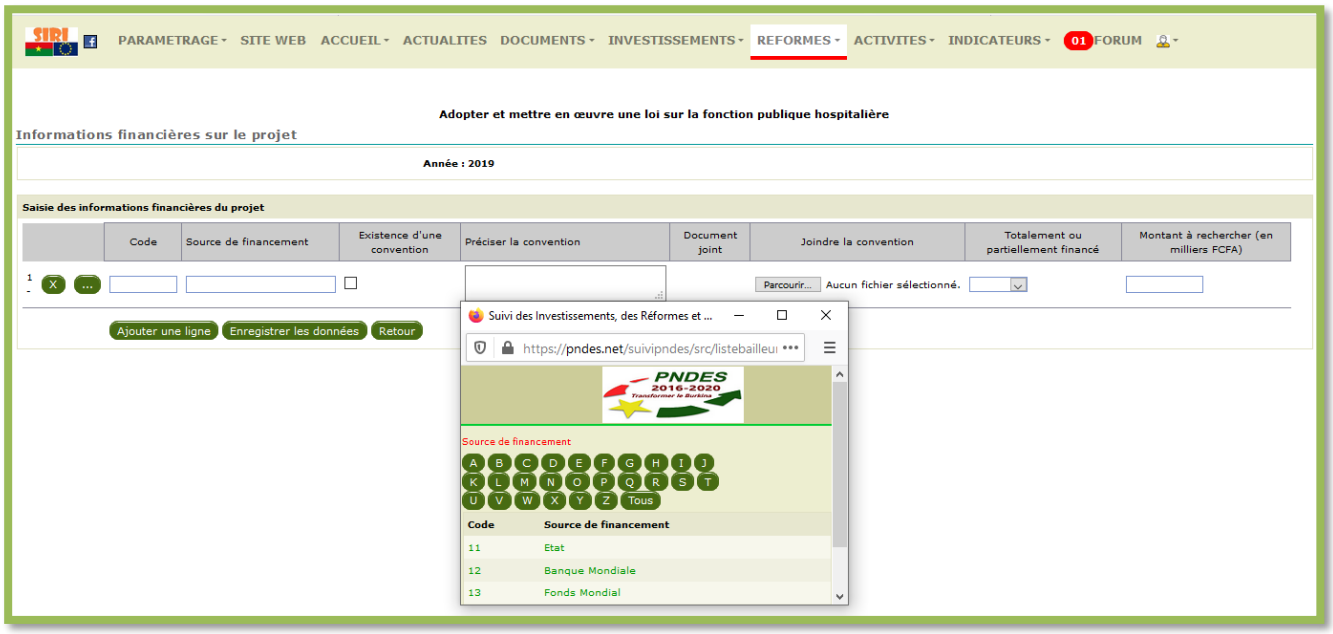

Cliquer sur « Etat de décaissement cumulés » pour avoir le formulaire suivant :

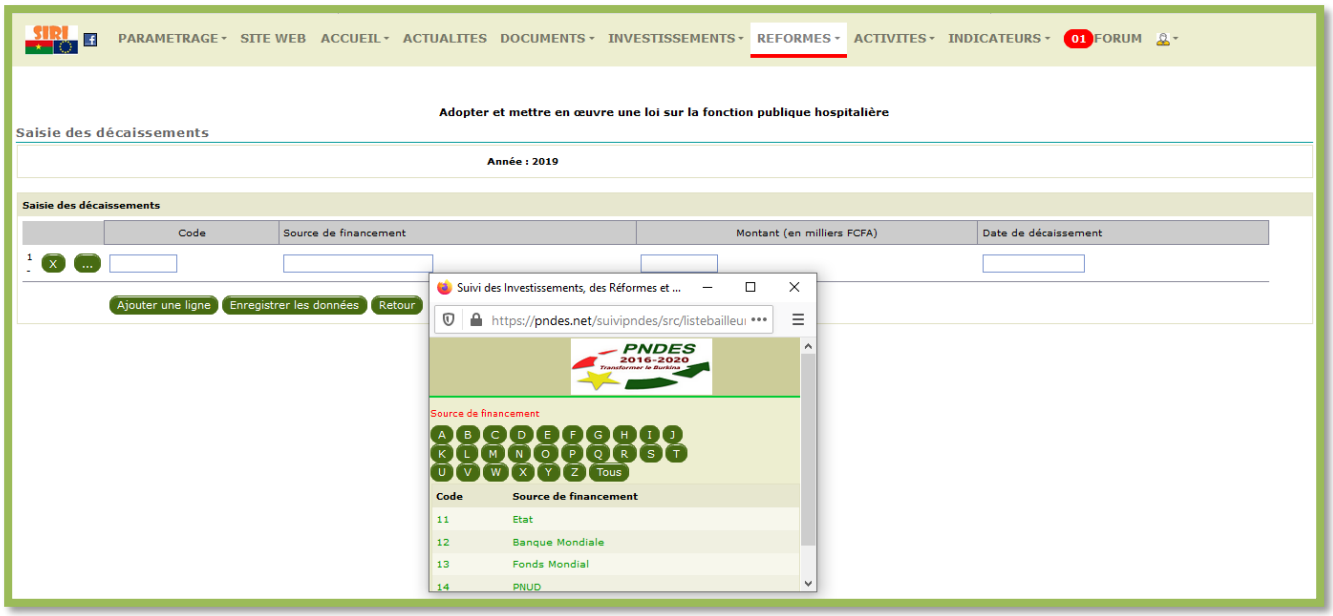

3) -Lier les indicateurs élémentaires aux réformes

Ce sous menu permet de rattacher les indicateurs aux réformes en vue de la programmation des réformes.

NB : *Les indicateurs validés ne pourront plus faire l'objet de modification ou de suppression*.

Utiliser les boutons de commande « Ajouter » pour ajouter les indicateurs à la réforme ou sélectionner la ligne de l'indicateur et cliquer sur « Editer » pour modifier l'indicateur sélectionné. Renseignez ensuite le formulaire qui s'affichera puis enregistrez.

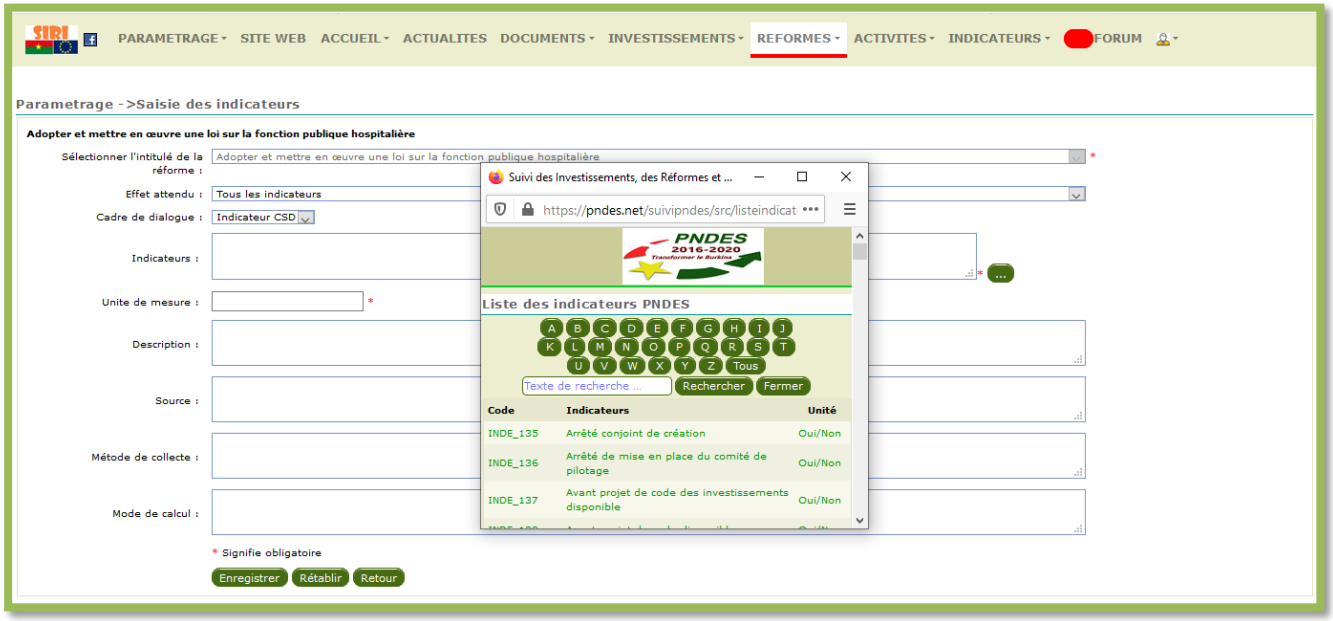

4) -Saisie des données physiques

Ce sous menu vous permet de programmer les indicateurs physiques de suivi de vos réformes et en même temps suivre le niveau d'exécution physique des indicateurs de vos réformes dans le temps.

NB : *il s'agit de programmer dans le temps pour chaque réforme les indicateurs permettant de suivre physiquement la mise en œuvre cette réforme.*

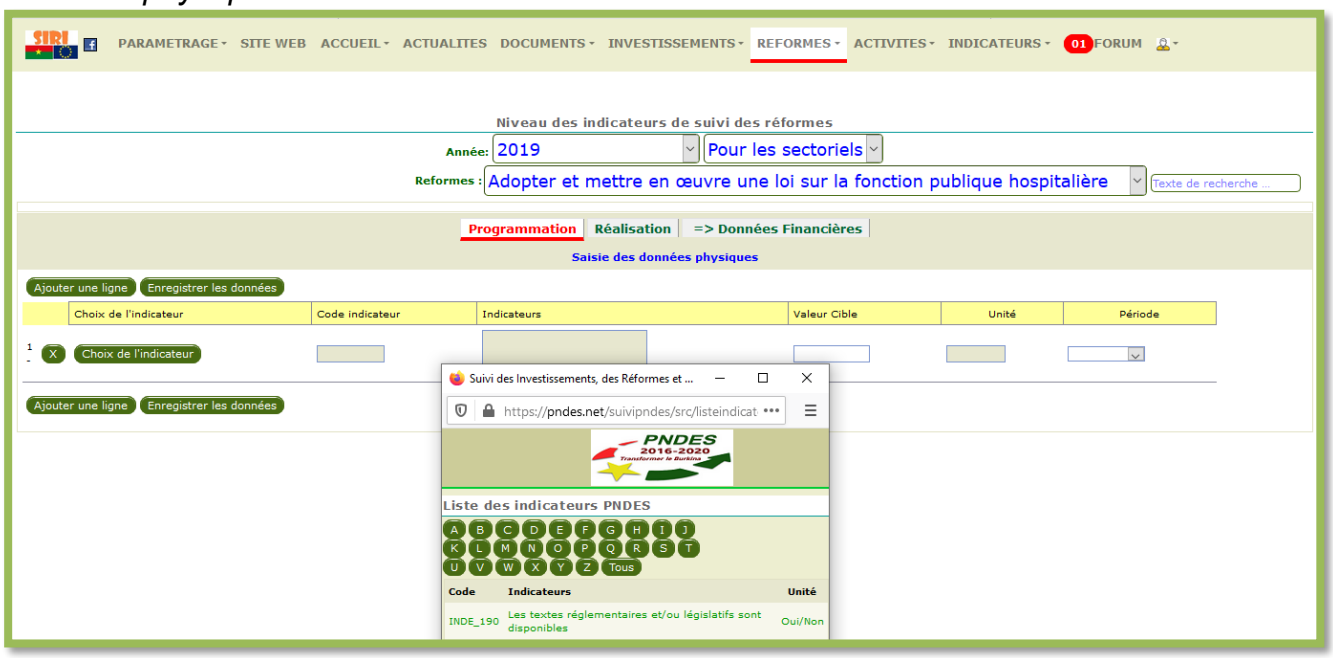

Cliquer sur « Programmation » pour avoir la programmation des indicateurs.

Pour programmer un indicateur, vous devez cliquer sur « Ajouter une ligne » puis sur « Choix de l'indicateur » et renseigner la valeur et la période puis sur « Enregistrer »

***NB** : pour le suivi des réalisations, vous devez cliquer sur le bouton Réalisation.*

5) -Saisie des données financières

Ce sous menu vous permet de programmer les montants des financements de vos réformes et le suivi de l'exécution financière de ces réformes dans le temps.

NB : *il s'agit de programmer dans le temps pour chaque investissement les montants à décaisser et décaissés pour la mise en œuvre cette réforme.*

Cliquer sur « Programmation » pour avoir la programmation des montants de financements des réformes.

Pour programmer ces montants, vous devez cliquer sur « Ajouter une ligne » puis renseigner la valeur et la période et enfin sur « Enregistrer »

NB *: Pour le suivi des réalisations, vous devez cliquer sur le bouton Réalisation.*

6) -Validation des données physiques

Ce sous menu sert à valider les données physiques en terme de programmation et en terme d'exécution. Pour cela, il suffit de sélectionner « ***Données programmatique*** » pour la validation des données programmatiques. Sélectionner « ***Données d'exécution*** » pour la validation des données d'exécution.

NB : *Toutes les données validées ne pourront plus faire l'objet de modification ou de suppression. L'administrateur général peut autoriser l'annulation des validations*

Il existe trois niveaux de validation : le niveau **RESP** (qui est celui des responsables de projets ou les points focaux), le niveau **CSD** ou **CRD** et le niveau **SP** (celui du SP/PNDES). Seules les données validées jusqu'au niveau SP pourront faire l'objet de traitement devant apparaitre dans les tableaux de bord et les rapports.

7) -Validation des données financières

Ce sous menu sert à valider les données financières en termes de programmation et en termes d'exécution. Pour cela, il suffit de sélectionner « ***Données programmatique*** » pour la validation des données programmatiques. Sélectionner « ***Données d'exécution*** » pour la validation des données d'exécution.

NB : *Toutes les données validées ne pourront plus faire l'objet de modification ou de suppression. L'administrateur général peut autoriser l'annulation des validations*

Il existe trois niveaux de validation : le niveau **RESP** (qui est celui des responsables de projets ou les points focaux), le niveau **CSD** ou **CRD** et le niveau **SP** (celui du SP/PNDES). Seules les données validées jusqu'au niveau SP pourront faire l'objet de traitement devant apparaitre dans les tableaux de bord et les rapports.

8) -Tableau de bord

Le Sous menu Tableau de bord permet aux utilisateurs de visualiser le tableau de bord des réformes selon les critères sélectionnés.
Pour cela, il suffit de préciser le choix du tableau de bord : **Cumulé**, **1er trimestre**, **2ème trimestre**, **3ème trimestre** ou **4ème trimestre** et puis de cliquer sur « Afficher tableau de bord ». Vous pouvez par la suite imprimer ou exporter vers Excel votre tableau de bord en cliquant respectivement sur « Imprimer » ou sur « Fichier Excel ».

Formulaire pour la requête :

Résultats de la requête :

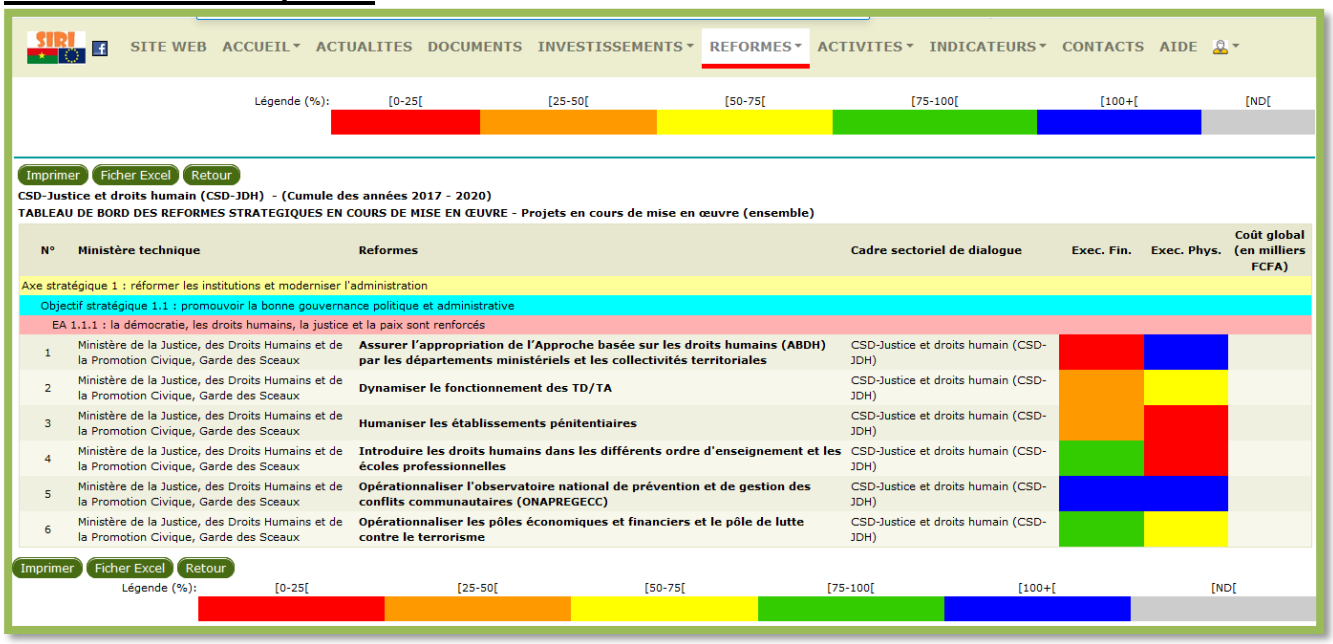

Il est possible de sortir le tableau de bord des engagements du Président relatifs aux réformes.

Requête qui fait ressortir les engagements du Président :

Résultats de la requête :

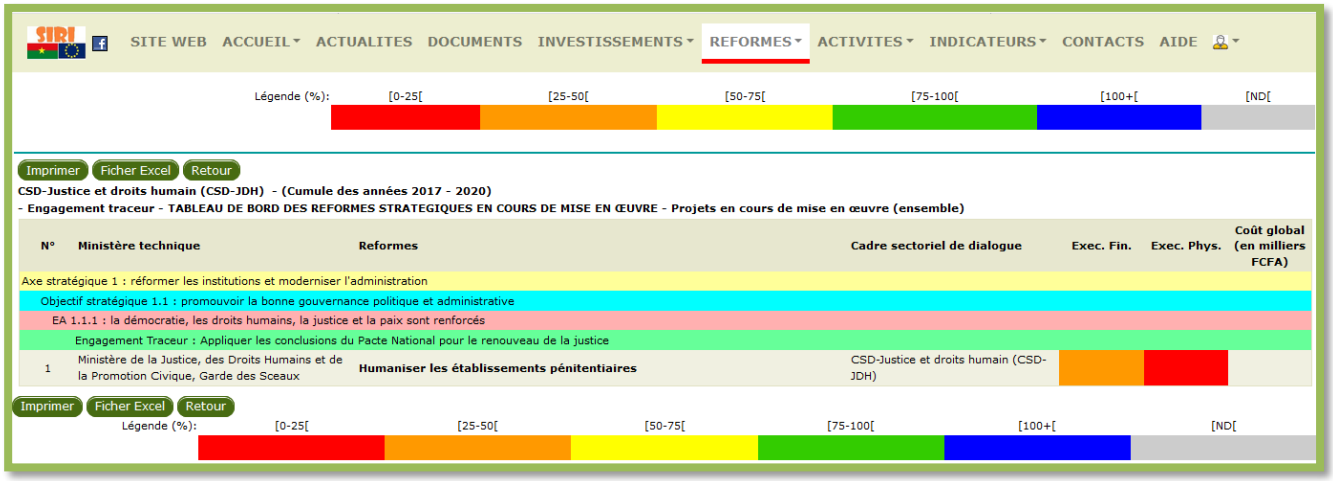

9) Rapport des indicateurs élémentaires

Le Sous menu Rapport des indicateurs élémentaires permet aux utilisateurs de visualiser les indicateurs élémentaires reliés aux réformes selon les critères sélectionnés.
Pour cela, il suffit de préciser la structure en charge de renseigner l'indicateur, l'année de début et de fin (période/série), cocher afficher les cibles si vous souhaitez afficher le niveau des cibles puis de cliquer sur « Afficher Etat ». Vous pouvez par la suite imprimer ou exporter vers Excel le rapport en cliquant respectivement sur « Imprimer » ou sur « Fichier Excel ».

Requête :

Résultats de la requête :

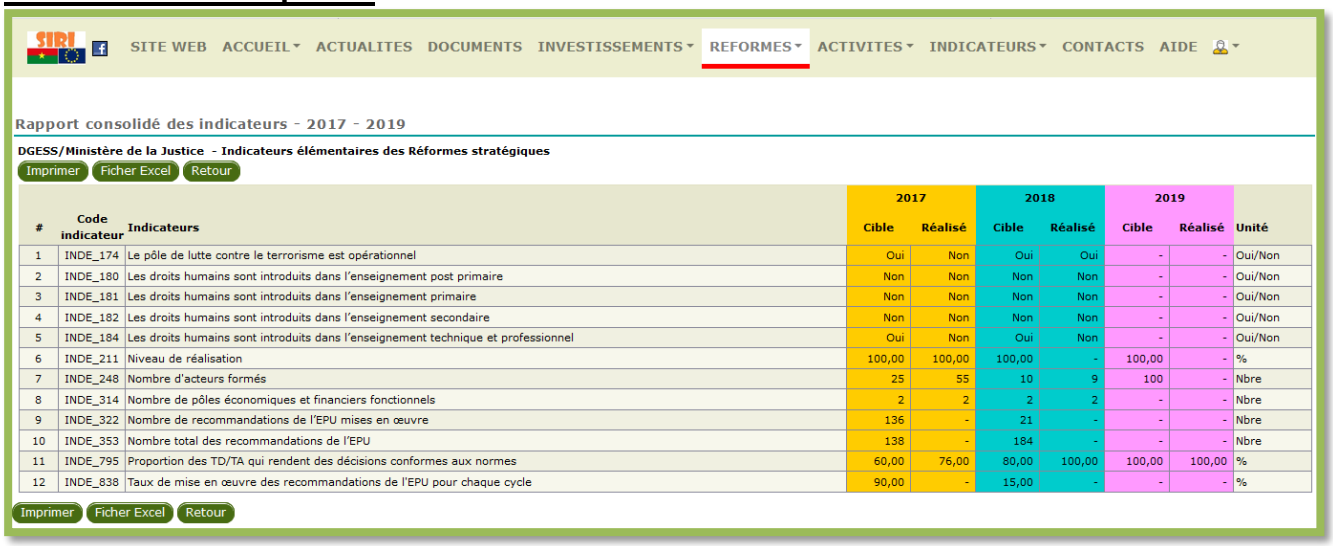

#	Code indicateur	Indicateurs	2017		2018		2019		Unité
			Cible	Réalisé	Cible	Réalisé	Cible	Réalisé	
1	INDE_174	Le pôle de lutte contre le terrorisme est opérationnel	Oui	Non	Oui	Oui	-	-	Oui/Non
2	INDE_180	Les droits humains sont introduits dans l'enseignement post primaire	Non	Non	Non	Non	-	-	Oui/Non
3	INDE_181	Les droits humains sont introduits dans l'enseignement primaire	Non	Non	Non	Non	-	-	Oui/Non
4	INDE_182	Les droits humains sont introduits dans l'enseignement secondaire	Non	Non	Non	Non	-	-	Oui/Non
5	INDE_184	Les droits humains sont introduits dans l'enseignement technique et professionnel	Oui	Non	Oui	Non	-	-	Oui/Non
6	INDE_211	Niveau de réalisation	100,00	100,00	100,00	-	100,00	-	%
7	INDE_248	Nombre d'acteurs formés	25	55	10	9	100	-	Nbre
8	INDE_314	Nombre de pôles économiques et financiers fonctionnels	2	2	2	2	-	-	Nbre
9	INDE_322	Nombre de recommandations de l'EPU mises en œuvre	136	-	21	-	-	-	Nbre
10	INDE_353	Nombre total des recommandations de l'EPU	138	-	184	-	-	-	Nbre
11	INDE_795	Proportion des TD/TA qui rendent des décisions conformes aux normes	60,00	76,00	80,00	100,00	100,00	100,00	%
12	INDE_838	Taux de mise en œuvre des recommandations de l'EPU pour chaque cycle	90,00	-	15,00	-	-	-	%

Requête qui fait ressortir les détails :

Résultats de la requête :

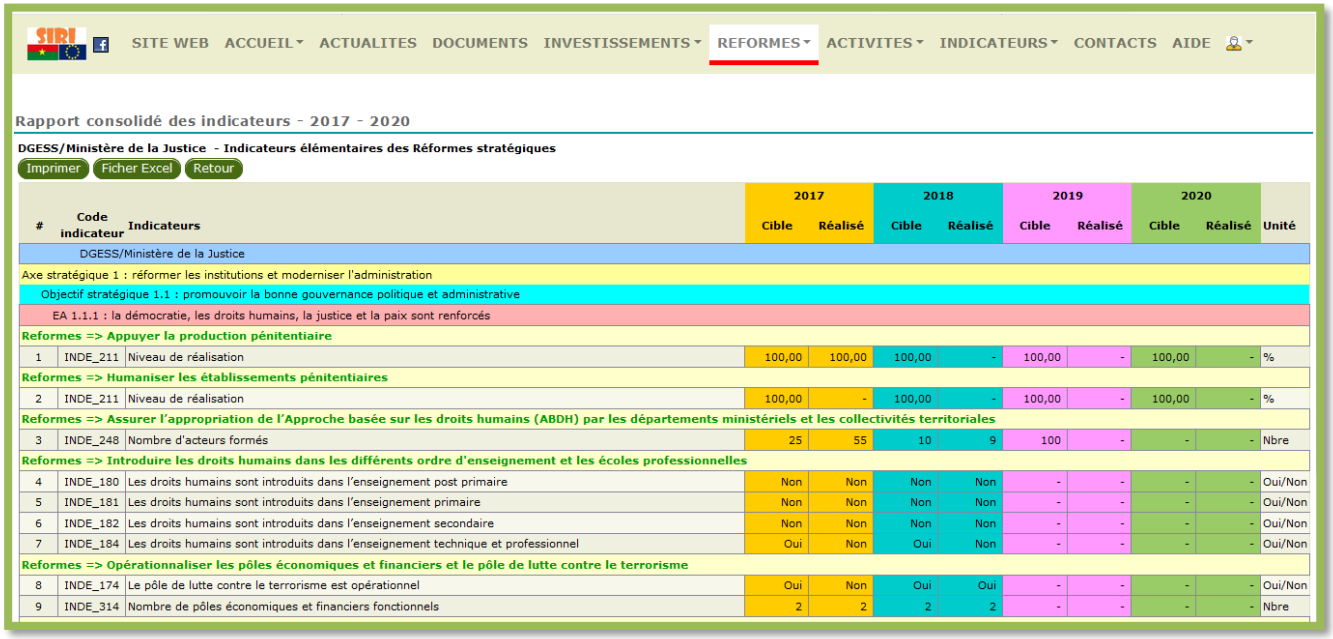

#	Code indicateur	Indicateurs	2017 Cible	2017 Réalisé	2018 Cible	2018 Réalisé	2019 Cible	2019 Réalisé	2020 Cible	2020 Réalisé	Unité
		DGESS/Ministère de la Justice									
		Axe stratégique 1 : réformer les institutions et moderniser l'administration									
		Objectif stratégique 1.1 : promouvoir la bonne gouvernance politique et administrative									
		EA 1.1.1 : la démocratie, les droits humains, la justice et la paix sont renforcés									
		Reformes => Appuyer la production pénitentiaire									
1	INDE_211	Niveau de réalisation	100,00	100,00	100,00	-	100,00	-	100,00	-	%
		Reformes => Humaniser les établissements pénitentiaires									
2	INDE_211	Niveau de réalisation	100,00	-	100,00	-	100,00	-	100,00	-	%
		Reformes => Assurer l'appropriation de l'Approche basée sur les droits humains (ABDH) par les départements ministériels et les collectivités territoriales									
3	INDE_248	Nombre d'acteurs formés	25	55	10	9	100	-	-	-	Nbre
		Reformes => Introduire les droits humains dans les différents ordre d'enseignement et les écoles professionnelles									
4	INDE_180	Les droits humains sont introduits dans l'enseignement post primaire	Non	Non	Non	Non	-	-	-	-	Oui/Non
5	INDE_181	Les droits humains sont introduits dans l'enseignement primaire	Non	Non	Non	Non	-	-	-	-	Oui/Non
6	INDE_182	Les droits humains sont introduits dans l'enseignement secondaire	Non	Non	Non	Non	-	-	-	-	Oui/Non
7	INDE_184	Les droits humains sont introduits dans l'enseignement technique et professionnel	Oui	Non	Oui	Non	-	-	-	-	Oui/Non
		Reformes => Opérationnaliser les pôles économiques et financiers et le pôle de lutte contre le terrorisme									
8	INDE_174	Le pôle de lutte contre le terrorisme est opérationnel	Oui	Non	Oui	Oui	-	-	-	-	Oui/Non
9	INDE_314	Nombre de pôles économiques et financiers fonctionnels	2	2	2	2	-	-	-	-	Nbre

10) Rapport financier des réformes

Le Sous menu Rapport financier des réformes permet aux utilisateurs de visualiser les sommes prévues et exécutées pour la mise en œuvre des réformes selon les critères sélectionnés.
Pour cela, il suffit de préciser la structure en charge de mise en oeuvre, l'année de début et de fin (période/série), cocher afficher les cibles si vous souhaitez afficher le montant des cibles prévues etc. puis de cliquer sur « Afficher Etat ». Vous pouvez par la suite imprimer ou exporter vers Excel le rapport en cliquant respectivement sur « Imprimer » ou sur « Fichier Excel ».

Requête :

Résultats de la requête :

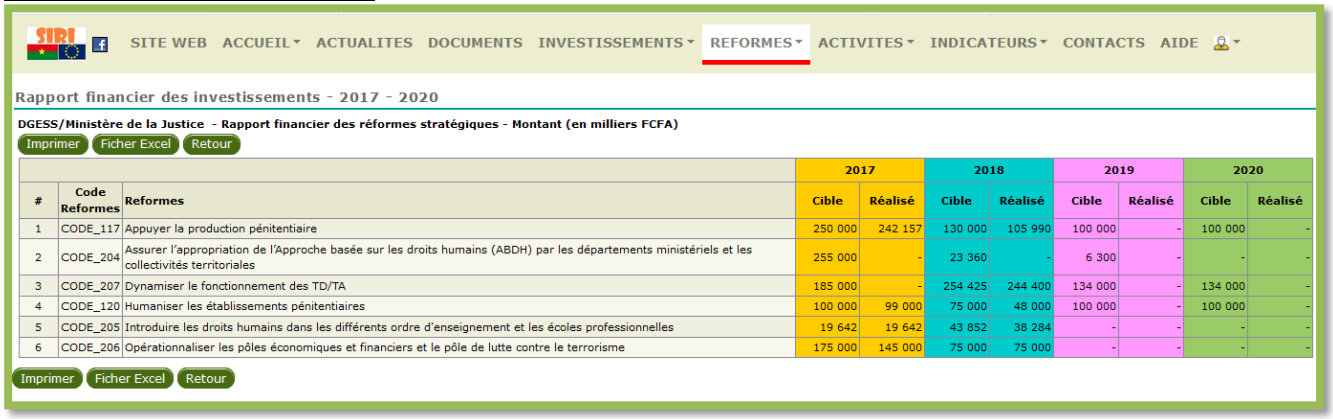

			2017		2018		2019		2020	
#	Code Reformes	Reformes	Cible	Réalisé	Cible	Réalisé	Cible	Réalisé	Cible	Réalisé
1	CODE_117	Appuyer la production pénitentiaire	250 000	242 157	130 000	105 990	100 000	-	100 000	-
2	CODE_204	Assurer l'appropriation de l'Approche basée sur les droits humains (ABDH) par les départements ministériels et les collectivités territoriales	255 000	-	23 360	-	6 300	-	-	-
3	CODE_207	Dynamiser le fonctionnement des TD/TA	185 000	-	254 425	244 400	134 000	-	134 000	-
4	CODE_120	Humaniser les établissements pénitentiaires	100 000	99 000	75 000	48 000	100 000	-	100 000	-
5	CODE_205	Introduire les droits humains dans les différents ordre d'enseignement et les écoles professionnelles	19 642	19 642	43 852	38 284	-	-	-	-
6	CODE_206	Opérationnaliser les pôles économiques et financiers et le pôle de lutte contre le terrorisme	175 000	145 000	75 000	75 000	-	-	-	-

Requête qui fait ressortir les détails :

Résultats de la requête :

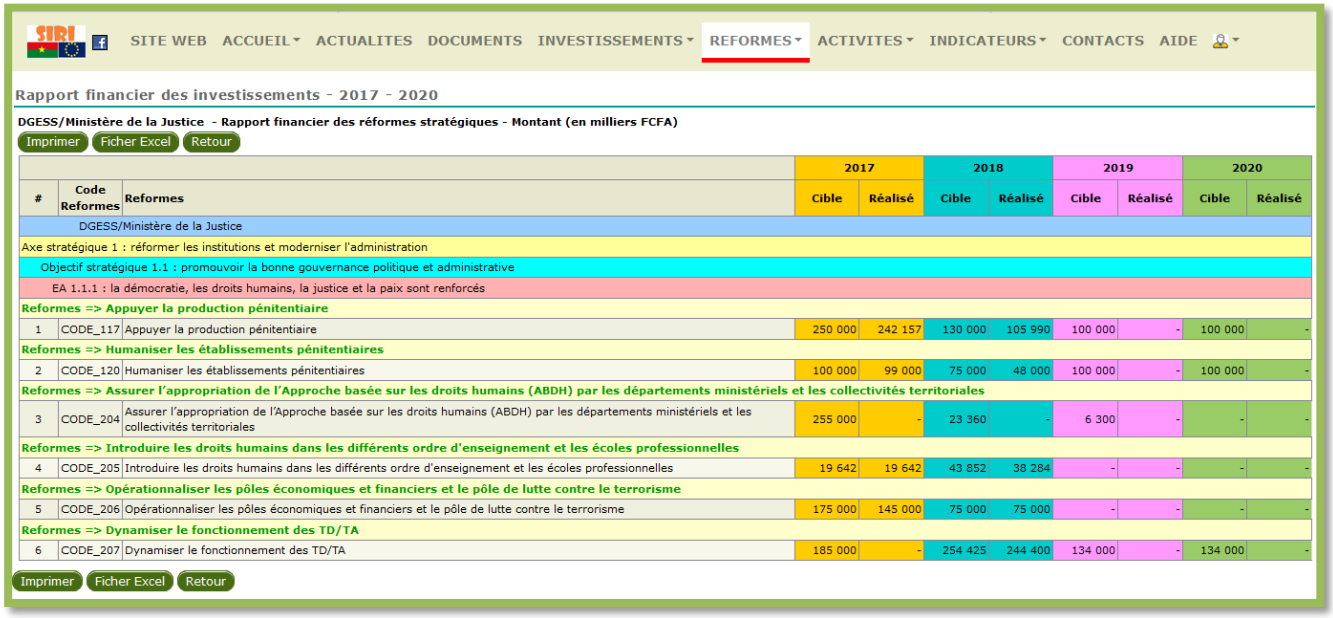

#	Code Reformes	Reformes	2017 Cible	2017 Réalisé	2018 Cible	2018 Réalisé	2019 Cible	2019 Réalisé	2020 Cible	2020 Réalisé
		DGESS/Ministère de la Justice								
		Axe stratégique 1 : réformer les institutions et moderniser l'administration								
		Objectif stratégique 1.1 : promouvoir la bonne gouvernance politique et administrative								
		EA 1.1.1 : la démocratie, les droits humains, la justice et la paix sont renforcés								
		Reformes => Appuyer la production pénitentiaire								
1	CODE_117	Appuyer la production pénitentiaire	250 000	242 157	130 000	105 990	100 000	-	100 000	-
		Reformes => Humaniser les établissements pénitentiaires								
2	CODE_120	Humaniser les établissements pénitentiaires	100 000	99 000	75 000	48 000	100 000	-	100 000	-
		Reformes => Assurer l'appropriation de l'Approche basée sur les droits humains (ABDH) par les départements ministériels et les collectivités territoriales								
3	CODE_204	Assurer l'appropriation de l'Approche basée sur les droits humains (ABDH) par les départements ministériels et les collectivités territoriales	255 000	-	23 360	-	6 300	-	-	-
		Reformes => Introduire les droits humains dans les différents ordre d'enseignement et les écoles professionnelles								
4	CODE_205	Introduire les droits humains dans les différents ordre d'enseignement et les écoles professionnelles	19 642	19 642	43 852	38 284	-	-	-	-
		Reformes => Opérationnaliser les pôles économiques et financiers et le pôle de lutte contre le terrorisme								
5	CODE_206	Opérationnaliser les pôles économiques et financiers et le pôle de lutte contre le terrorisme	175 000	145 000	75 000	75 000	-	-	-	-
		Reformes => Dynamiser le fonctionnement des TD/TA								
6	CODE_207	Dynamiser le fonctionnement des TD/TA	185 000	-	254 425	244 400	134 000	-	134 000	-

Requête qui fait ressortir les engagements du Président :

Résultats de la requête :

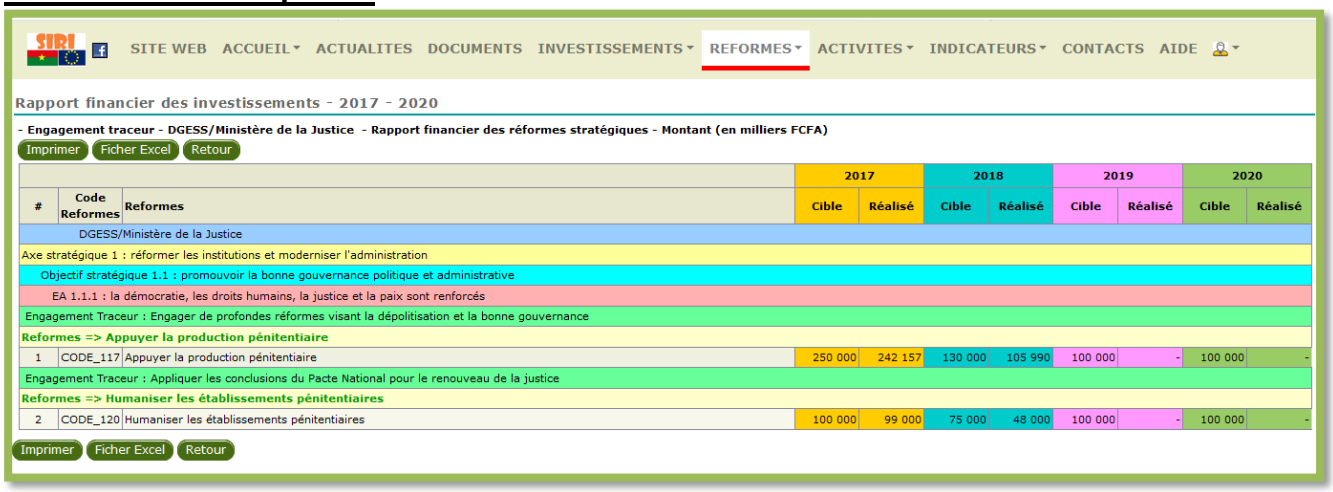

#	Code Reformes	Reformes	2017 Cible	2017 Réalisé	2018 Cible	2018 Réalisé	2019 Cible	2019 Réalisé	2020 Cible	2020 Réalisé
DGESS/Ministère de la Justice										
Axe stratégique 1 : réformer les institutions et moderniser l'administration										
Objectif stratégique 1.1 : promouvoir la bonne gouvernance politique et administrative										
EA 1.1.1 : la démocratie, les droits humains, la justice et la paix sont renforcés										
Engagement Traceur : Engager de profondes réformes visant la dépolitisation et la bonne gouvernance										
Reformes => Appuyer la production pénitentiaire										
1	CODE_117	Appuyer la production pénitentiaire	250 000	242 157	130 000	105 990	100 000	-	100 000	-
Engagement Traceur : Appliquer les conclusions du Pacte National pour le renouveau de la justice										
Reformes => Humaniser les établissements pénitentiaires										
2	CODE_120	Humaniser les établissements pénitentiaires	100 000	99 000	75 000	48 000	100 000	-	100 000	-

Menu - ACTIVITES

Le menu activité comprend les sous menus suivants :

1) Planification et suivi des activités
2) -Validation des activités
3) Rapport des activités

Après avoir sélectionné un investissement/réforme, cliquer sur Ajouter une activité puis saisissez l'intitulé de votre activité tout en précisant à travers les boutons de commandes Liste des activités communes... Liste des activités spécifiques... le type d'activité correspondant au référentiel national des activités puis insérez l'activité en cliquant sur Insérer l'activité .

1) - Planification et suivi des activités

Ce sous menu vous permet de programmer les activités de vos investissements/réformes et en même temps suivre le niveau d'exécution de ces investissements/réformes dans le temps.
NB : *il s'agit de programmer dans le temps pour chaque investissement/réformes les activités et de suivre la mise en œuvre ces activités.*

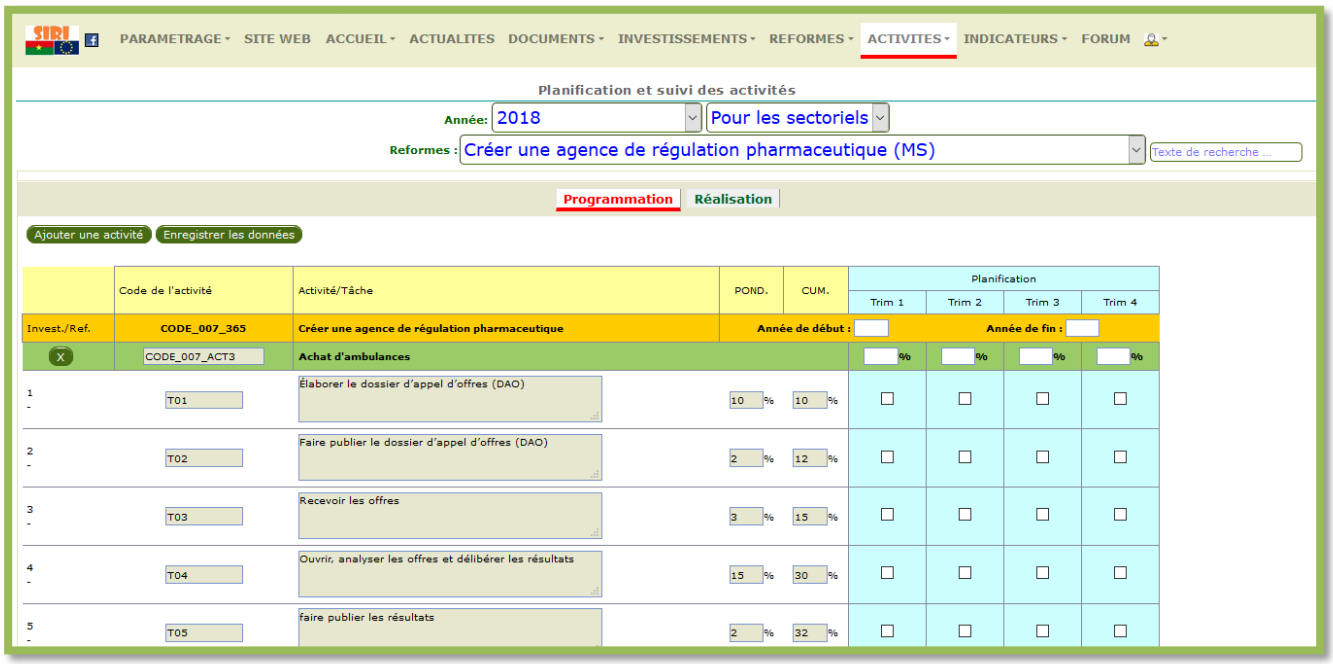

Cliquer sur « Programmation » pour avoir la programmation vos activités puis renseigner le formulaire et les périodes (cases à cocher) puis sur « Enregistrer »

NB *: Pour le suivi des réalisations, vous devez cliquer sur le bouton* ***Réalisation****.*

2) -Validation des activités

Ce sous menu sert à valider les activités en terme de programmation et en terme d'exécution. Pour cela, il suffit de sélectionner « ***Données programmatique*** » pour la validation des activités programmées. Sélectionner « ***Données d'exécution*** » pour la validation des activités exécutées.

NB : *Toutes les activités validées ne pourront plus faire l'objet de modification ou de suppression. L'administrateur général peut autoriser l'annulation des validations*

Validation des activités programmées

Validation des activités exécutées

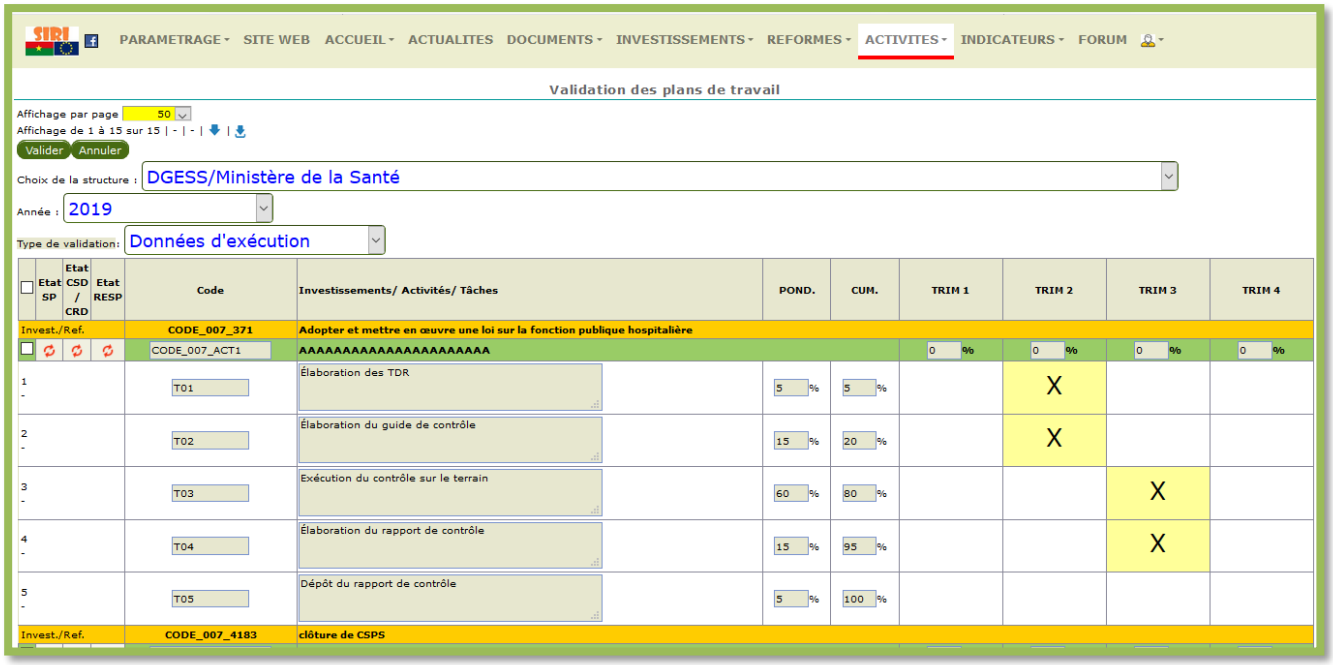

Il existe trois niveaux de validation : le niveau **RESP** (qui est celui des responsables des projets ou les points focaux), le niveau **CSD** ou **CRD** et le niveau **SP** (celui du SP/PNDES). Seules les activités validées jusqu'au niveau SP pourront faire l'objet de traitement devant apparaitre dans les rapports.

3) -Rapport des activités

Le Sous menu Rapport des activités permet aux utilisateurs de visualiser les activités et leurs taux d'exécution selon les critères sélectionnés.
Pour cela, il suffit de préciser la structure en charge de l'activité, l'année, cocher afficher les cibles si vous souhaitez afficher le niveau des cibles puis de cliquer sur « Afficher Etat ». Vous pouvez par la suite imprimer ou exporter vers Excel votre rapport des activités en cliquant respectivement sur « Imprimer » ou sur « Fichier Excel ».

Requête niveau agrégé :

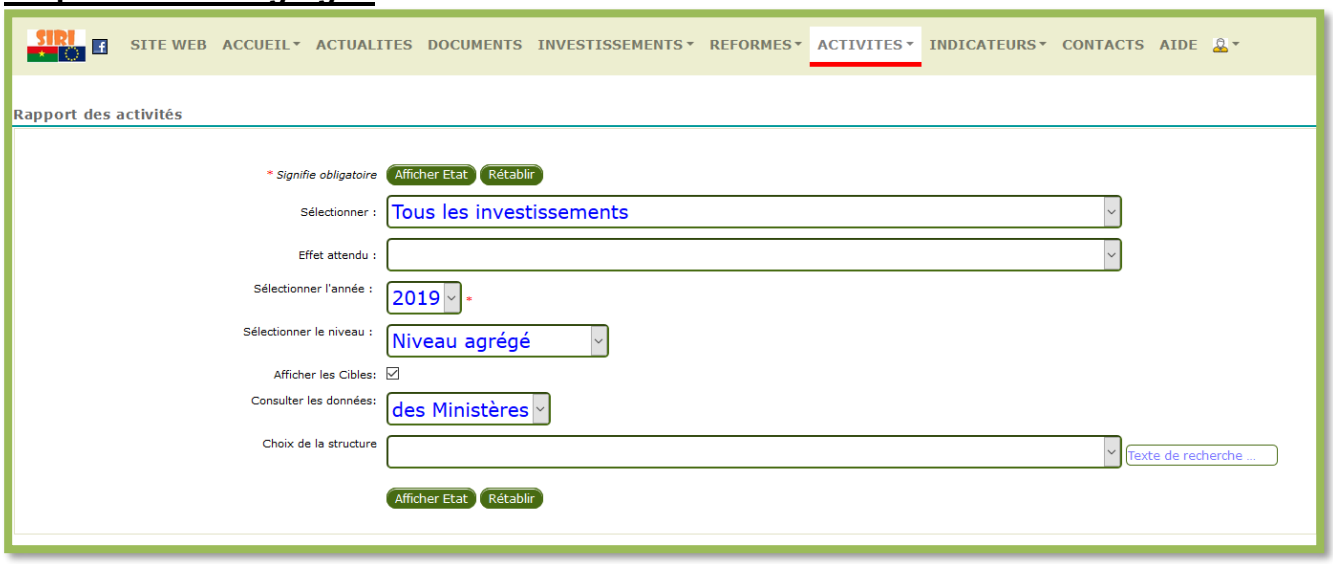

Résultats de la requête :

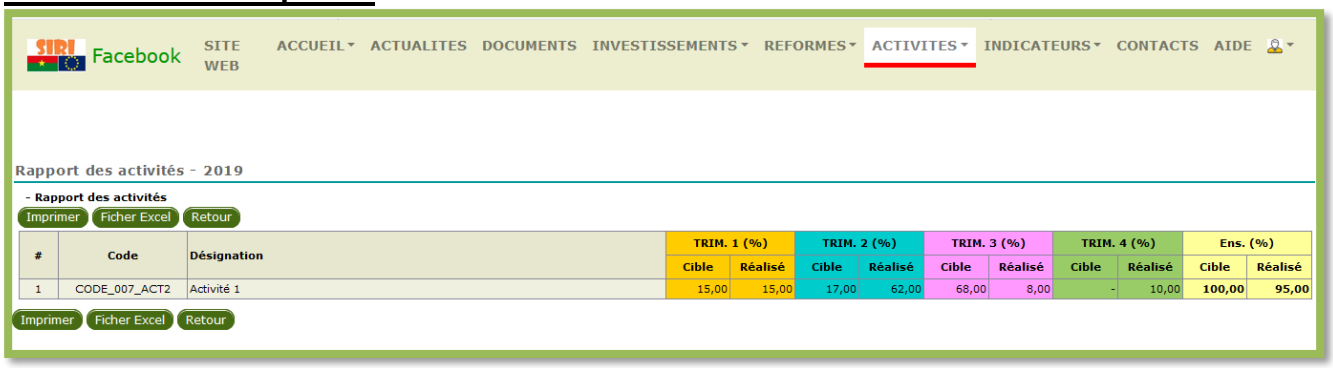

#	Code	Désignation	TRIM. 1 (%)		TRIM. 2 (%)		TRIM. 3 (%)		TRIM. 4 (%)		Ens. (%)	
			Cible	Réalisé	Cible	Réalisé	Cible	Réalisé	Cible	Réalisé	Cible	Réalisé
1	CODE_007_ACT2	Activité 1	15,00	15,00	17,00	62,00	68,00	8,00	-	10,00	100,00	95,00

Requête niveau détaillé :

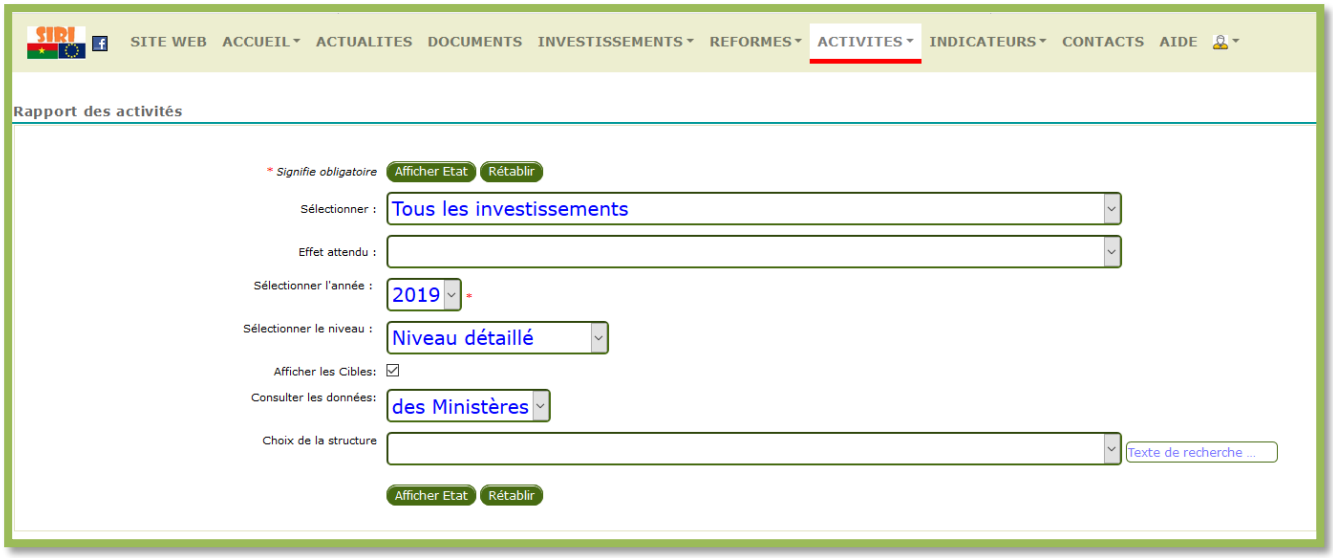

Résultats de la requête :

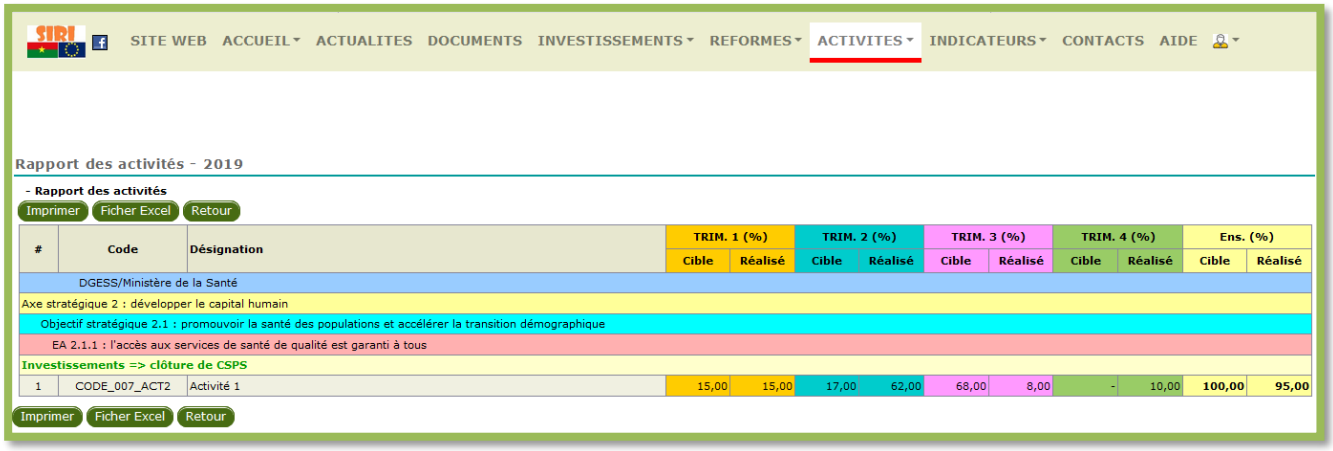

#	Code	Désignation	TRIM. 1 (%)		TRIM. 2 (%)		TRIM. 3 (%)		TRIM. 4 (%)		Ens. (%)	
			Cible	Réalisé	Cible	Réalisé	Cible	Réalisé	Cible	Réalisé	Cible	Réalisé
DGESS/Ministère de la Santé												
Axe stratégique 2 : développer le capital humain												
Objectif stratégique 2.1 : promouvoir la santé des populations et accélérer la transition démographique												
EA 2.1.1 : l'accès aux services de santé de qualité est garanti à tous												
Investissements => clôture de CSPS												
1	CODE_007_ACT2	Activité 1	15,00	15,00	17,00	62,00	68,00	8,00	-	10,00	100,00	95,00

Menu - FORUM

Ce menu permet aux membres de la plateforme (ceux qui ont un nom d'utilisateur et un mot de passe) d'échanger entre eux.

Chaque membre aura la possibilité de poster des messages adressés aux autres membres en vue de recueillir leurs avis ou leurs réflexions.

Pour poster un message, il suffit de cliquer sur le bouton de commande « Poster un message pour le Forum » et taper son message puis cliquer sur « Envoyer ».

Pour lire le message d'un membre, il suffit de cliquer sur le bouton « Lire le message… » du message sélectionné. Il pourra, à la fin du message, partager sa réflexion en tapant son message puis en cliquant sur « Envoyer ».

En cliquant sur« Poster un message pour le Forum » le formulaire suivant apprait. Il suffit de taper votre message. Vous pouvez aussi joindre un fichier à partager. Si vous cliquez sur l'option « **A quelques membres** » vous aurez la possibilité de sélectionner les membres qui vous intéressent. Seuls les membres cochés pourront avoir accès à votre message.

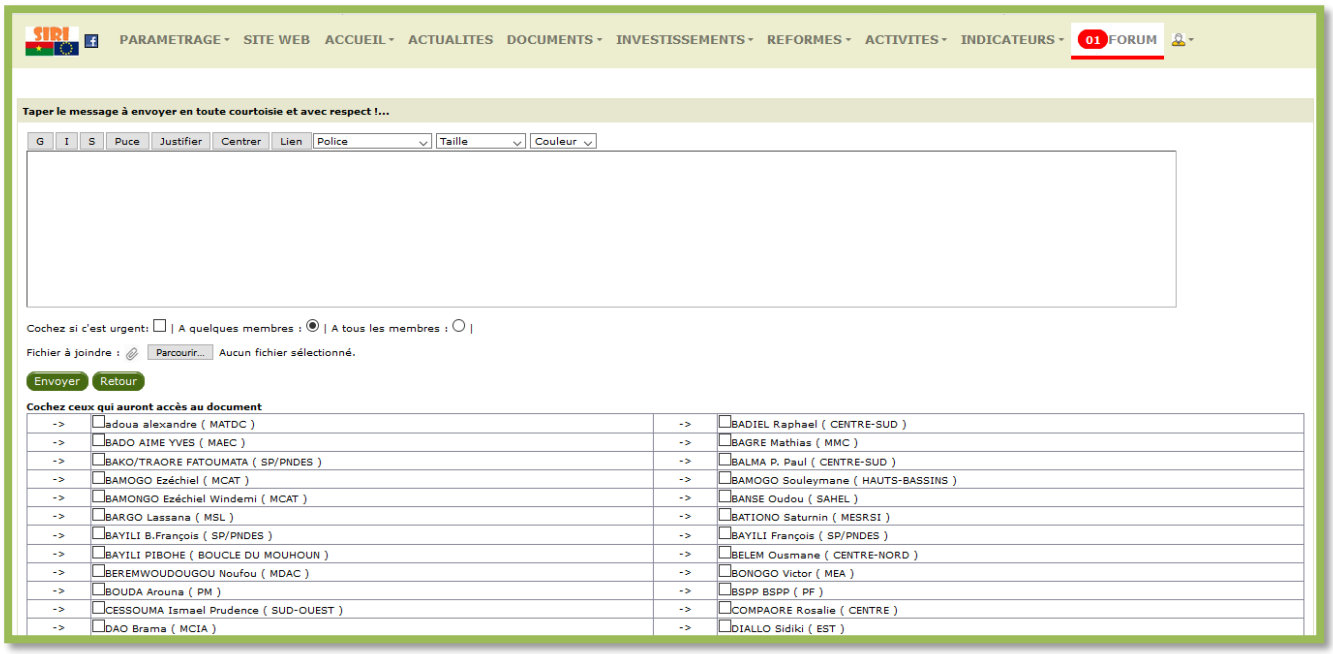

En cliquant sur« Lire le message… » le formulaire suivant apprait. Il vous restera à lire le message. Vous pouvez partager votre réflexion par rapport au message et cliquer sur « Envoyer ».

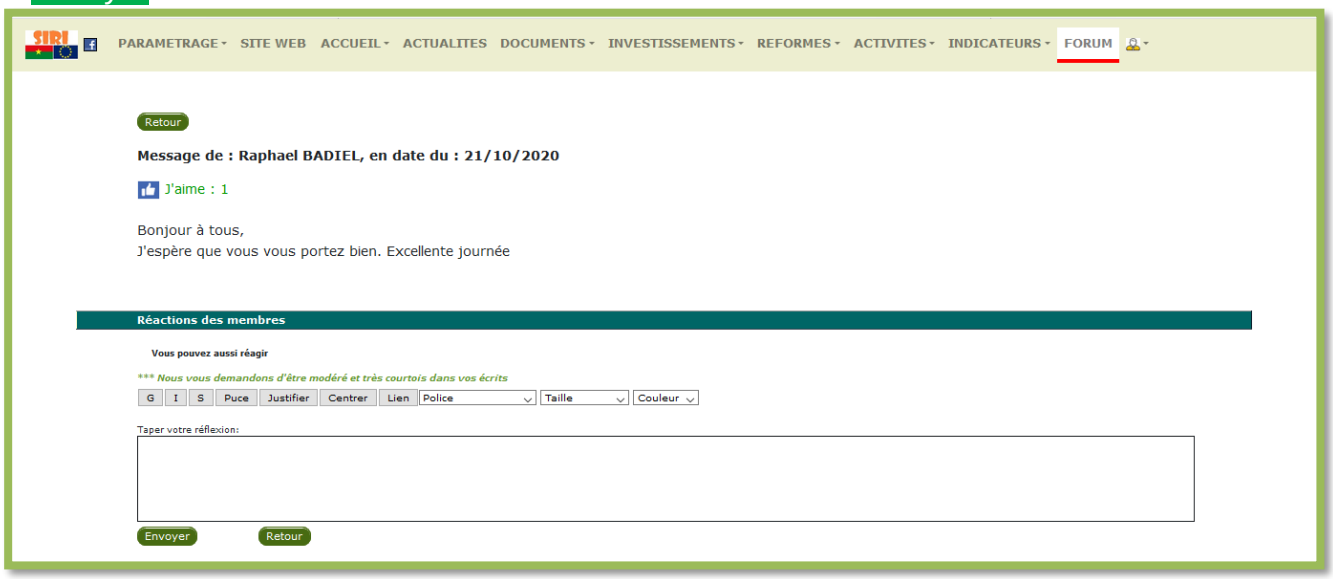

Menu - AIDE

Ce module vous affichera le manuel de l'utilisateur en format PDF pour vous permettre de comprendre le fonctionnement de la plateforme.